

مدل ریاضی چند دوره‌ای جهت بهینه سازی مصرف انرژی خانگی با ارائه زمان بندی تجهیزات خانه هوشمند و محاسبه هزینه سلول خورشیدی جهت نصب در خانه هوشمند

مرتضی جعفری نیک پی^۱، فرید ممیزی^{۲*}

اطلاعات مقاله	چکیده
دریافت مقاله: پذیرش مقاله:	خلنه هوشمند مجهز به مجموعه‌ای از لوازم خانگی قابل برنامه‌ریزی برای استفاده در ساعاتی از شبانه‌روز است که قیمت انرژی پایین‌تر دارد. در اکثر تحقیقات انجام شده در زمینه مدیریت انرژی خانه هوشمند، سعی در ارائه یک مدل ریاضی جهت برنامه‌ریزی و زمان‌بندی لوازم خانگی قابل برنامه‌ریز برای روز آینده است زیرا در اغلب کشورهای جهان، شرکت‌های توزیع انرژی، قیمت‌های انرژی را بصورت روزانه برای روز آینده اعلام می‌کنند در حالیکه در برخی از کشورها نظیر ایران قیمت انرژی در طول یک هفته، یک ماه یا حتی یک سال ثابت است. در بسیاری از تحقیقات پیشین در صورتیکه خانه هوشمند متصل به انرژی تجدیدپذیر در نظر گرفته شده باشد بیشتر تمرکز بر روی فروش انرژی به شبکه است و تامین انرژی مورد نیاز خانه توسط انرژی تجدیدپذیر در الویت بعدی است. در این تحقیق دو مدل ریاضی عدد صحیح چند دوره‌ای ارائه شده است که می‌توان برای برنامه‌ریزی روزانه، هفتگی، ماهانه و حتی سالانه خانه هوشمند در نظر گرفت. مدل ریاضی اول بدون اتصال به انرژی تجدیدپذیر از نوع سلول خورشیدی توسعه داده شده است و مدل ریاضی دوم متصل به سلول خورشیدی است که برای رفع نیاز انرژی مورد نیاز خانه هوشمند تا حد امکان تعبیه شده است.
واژگان کلیدی: مدیریت مصرف انرژی خانگی، خانه هوشمند، انرژی تجدیدپذیر، سلول خورشیدی، زمان‌بندی لوازم خانگی	مدل‌های ریاضی پیشنهادی با استفاده از سالور CPLEX در نرم افزار GAMS حل شده است و در نهایت با مقایسه قیمت بدست آمده توسط دو مدل پیشنهادی، قیمت سلول خورشیدی با توان تولیدی مورد نظر محاسبه شده است. نتایج بدست آمده حاکی از کاهش قابل توجه هزینه‌های مصرف انرژی است.

* پست الکترونیک نویسنده مسئول: farid.momayezi@uut.ac.ir

۱. کارشناسی ارشد، دانشکده فناوری های صنعتی، دانشگاه صنعتی ارومیه

۲. استادیار، دانشکده فناوری های صنعتی، دانشگاه صنعتی ارومیه

۱- مقدمه

برای رشد اقتصادی هر جامعه، انرژی پایدار نقشی محوری دارد. با توجه به این دیدگاه، کشورهای در حال توسعه در زمان حاضر با چالش‌های جدی انرژی مواجه هستند. با این حال، سیاست‌گذاران سیاست‌های متعددی را برای برآوردن تقاضای انرژی ترسیم کرده‌اند، اما هنوز قادر به پر کردن شکاف بین تقاضا و عرضه نیستند [۱]. تقاضا برای برق هر سال به طور چشمگیری افزایش می‌یابد. این افزایش تقاضای انرژی به دلیل افزایش توسعه اقتصادی، افزایش جمعیت، پیشرفت فنی در بهبود تجهیزات و فناوری‌های جدید است. بنابراین در آینده برای توسعه کشورهای توسعه نیافته، قطعاً انرژی بیشتری مورد نیاز خواهد بود [۲]. به منظور کاهش نگرانی‌های جهانی در مورد مسائل زیست محیطی، اپراتورهای سیستم قدرت و نهادهای برنامه‌ریزی به دنبال منابع انرژی جدیدی هستند که انتشار گازهای گلخانه‌ای کمتری نسبت به نیروگاه‌های سوخت فسیلی معمولی داشته باشند [۳]. وابستگی شدید به نفت و افزایش قیمت آن منجر به استفاده از انرژی‌های تجدید پذیر در بسیاری از کشورهای دنیا در سه دهه اخیر شده است. لزوم کاهش گازهای گلخانه‌ای با هدف ممانعت از بدتر شدن وضعیت آب و هوایی اهمیت استفاده از انرژی‌های نو را دوچندان می‌کند [۴]. طی سال‌ها، محققان و دانشگامیان تلاش کرده‌اند تا با این مسئله از طریق بهره‌برداری از منابع انرژی تجدیدپذیر و شبکه هوشمند برای کاهش تقاضای انرژی و اطمینان از قابلیت اطمینان تأمین انرژی در بخش‌های ساختمان و فراهم کردن محیط زندگی سالم و مناسب، سروکار داشته باشند [۵]. مطالعات نشان می‌دهند که بخش‌های خانگی به طور متوسط ۳۵٪ تقاضای انرژی را به دلیل استاندارد جدید زندگی افراد در سراسر جهان تشکیل می‌دهند [۶]. برای اینکه خانه‌ای متصل و هوشمند بماند، نیاز به منبع انرژی ثابت، قابل اعتماد و ارزان است.

پیاده‌سازی پاسخگویی بار خانگی یکی از چالش‌های جدی بهره‌برداران شبکه‌های قدرت است [۷]. در دسترس‌ترین نوع انرژی پاک و تجدید پذیر، انرژی خورشیدی است که

پتانسیل بسیار زیادی در سراسر جهان دارد. سیستم‌های خورشیدی خانگی (SHS²) با پنل‌های خورشیدی روی پشت بام‌های شهری و همچنین در مناطق روستایی دورافتاده در حال گسترش هستند [۸]. سیستم‌های خورشیدی خانه به یک راه حل محبوب برای حل مشکل دسترسی به انرژی در مناطق بدون برق یا خدمات ضعیف برق تبدیل شده‌اند [۹]. در زندگی مدرن امروز، عامل هزینه، به یکی از مهمترین اهداف سازمان‌ها و شرکت‌ها تبدیل شده است؛ زیرا انسان‌ها تمایل به مصرف یا تولید با هزینه پایین و کیفیت بالا دارند. بنابراین برای مدیریت و کاهش هزینه، روش‌ها و استراتژی‌های مؤثری در زمینه‌های گوناگون مورد نیاز است [۱۰]. در اکثر تحقیقات یکی از روش‌های متداول برای کاهش مصرف انرژی خانگی، هوشمند کردن ساختمان جهت کاهش مصرف انرژی است. خانه هوشمند، اقامتگاهی است که سیستم‌های اتوماسیون بسیار پیشرفته را ادغام می‌کند تا نظارت و کنترل پیشرفته‌ای بر عملکرد ساختمان از طریق دستگاه‌های متصل به اینترنت به ساکنان خود ارائه دهد [۱۱]. صاحب خانه هوشمند می‌تواند با استفاده از مدیریت بهینه برنامه عملیاتی لوازم خانگی قابل کنترل و توان تولیدی پراکنده توسط انرژی‌های تجدیدپذیر و وسیله نقلیه برقی، وابستگی انرژی به شبکه برق و همچنین قبض برق خود را کاهش دهد [۱۱]. در یک خانه هوشمند، کلیه اجزای داخلی آن به واسطه یک سیستم یکپارچه و ایجاد منطقی سازگار با محیط در تعامل با یکدیگر هستند.

در چنین خانه‌ای، مدیریت انرژی می‌تواند نقش زیادی در کاهش هزینه مصرف انرژی داشته باشد [۱۲]. انتظار می‌رود خانه هوشمند تغییرات بزرگی را در سبک زندگی افراد به ارمغان بیاورد. با تغییر زمان مصرف برق ساکنان، خانه هوشمند می‌تواند انعطاف‌پذیری بار برق را بهبود بخشد و پتانسیل قابل توجهی برای پاسخ‌های تقاضای برق فراهم کند [۱۳]. می‌توان مصرف انرژی یک خانه هوشمند را هوشمندانه بهینه کرد، که نه تنها حداقل هزینه تهیه انرژی را تضمین می‌کند، بلکه راحتی مصرف‌کننده را نیز افزایش دهد [۱۴]. با درک مفهوم خانه و رفاه مردم در خانه با رویکرد کاربرمحور،

می‌توان پی برد، لوازم خانه و سیستم‌های خانه هوشمند باید به‌عنوان واسطه‌ای بین خانه و مصرف انرژی طراحی شوند [۱۵]. آریو وهمکاران ۲۰۲۱ تحلیلی از سیستم مدیریت انرژی خانه هوشمند را با هدف شناسایی روندها و چالش‌های فعلی برای بهبود آینده ارائه می‌کند [۱۶]. به عنوان آخرین پیوند یک سیستم یکپارچه انرژی آینده، سیستم مدیریت انرژی خانه هوشمند (HEMS³) برای مدیریت هوشمندانه استفاده از لوازم خانگی، تولید انرژی‌های تجدیدپذیری، سیستم ذخیره انرژی (ESS⁴) ضروری است [۱۷].

در حالت کلی در خانه‌های هوشمند لوازم الکتریکی خانگی به دو دسته تقسیم می‌شوند: دسته اول لوازم خانگی از نوع غیرقابل برنامه‌ریزی هستند. بنابراین پاسخگو به قیمت‌های زمان متغیر نیستند (مانند تلویزیون، کامپیوتر، روشنایی و غیره). دسته دوم لوازم خانگی از نوع هوشمند و پاسخگو به قیمت‌های زمان متغیر بوده که این نوع لوازم خانگی قابل برنامه‌ریزی می‌باشند و زمان استفاده از آن‌ها قابل تغییر و جابه‌جا کردن می‌باشد (مانند ماشین لباسشویی، ماشین ظرفشویی و خشک‌کن لباس). به‌طور کلی تحقیقات انجام صورت گرفته در راستای کاهش مصرف انرژی در بخش خانگی را می‌توان به سه بخش زیر تقسیم کرد [۱۸]:

بخش اول: افزایش بازدهی تجهیزات خانگی

بخش دوم: اتوماسیون و زمان‌بندی تجهیزات خانگی برای مصرف انرژی

بخش سوم: استفاده از منابع تجدیدپذیر و ذخیره‌ساز انرژی باتوجه به موارد فوق، دسته اول مربوط به تولید لوازم خانگی با مصرف انرژی کمتر توسط کارخانجات لوازم خانگی و همچنین استفاده از لوازم خانگی با مصرف انرژی کمتر توسط مصرف‌کننده در بخش خانگی است. دسته دوم مدیریت انرژی لوازم خانگی بدون انرژی تجدیدپذیر و دسته سوم مدیریت انرژی خانگی با انرژی‌های تجدیدپذیر، که در این مطالعه سعی شده است ترکیبی از دو گزینه دوم و سوم برای کاهش مصرف انرژی خانگی به کار گرفته شود.

هدف از انجام تحقیق در زمینه مدیریت مصرف انرژی خانه هوشمند ارائه یک مدل ریاضی است که می‌تواند منجر به زمان بندی و برنامه‌ریزی بهینه لوازم خانگی در یک خانه هوشمند برای به حداقل رساندن هزینه‌های مصرف انرژی خانه شود.

در اکثر تحقیقات انجام شده مدل‌های ریاضی ارائه شده فقط برای ارائه برنامه زمان‌بندی طی ۲۴ ساعت و یک روز آینده است و با توجه به اینکه برخی از وسایل قابل کنترل هر روز مورد استفاده قرار می‌گیرند، در حالی که برخی از آنها هر روز مورد نیاز نیستند و ممکن است فقط یک یا دو بار در هفته از آنها استفاده شوند. بنابراین، مسئله برنامه‌ریزی دستگاه‌های قابل کنترل باید در یک دوره عملیاتی بیشتر از یک روز و حداقل در بازه یک هفته‌ای بررسی شود. این نکته ضرورت وجود هر دو رویکرد به تعویق انداختن مقیاس ساعتی و روز را نشان می‌دهد [۱۹]. در بسیاری از کشورها هزینه مصرف انرژی خانگی جهت پرداخت توسط مصرف‌کننده در طول یک ماه محاسبه می‌شود. و همچنین محاسبات سرانه مصرف خانگی در برخی از کشورها بصورت سالانه محاسبه می‌شود. بنابراین ارائه یک مدل ریاضی چند دوره‌ای انعطاف‌پذیر برای انجام محاسبات مربوط به هزینه مصرف انرژی یک خانه هوشمند در حالت‌های دوره‌ای روزانه، هفتگی، ماهانه و حتی سالانه یک نیاز ضروری و اساسی است.

علاوه بر این همانطوری که گفته شد یکی از راه‌های کاهش مصرف انرژی استفاده از انرژی‌های تجدیدپذیر نظیر سلول خورشیدی در خانه‌های متصل به شبکه برق است ولی در بسیاری از تحقیقات پیشین مدیریت مصرف انرژی خانه هوشمند متصل به انرژی تجدیدپذیر که میزان مصرف انرژی فقط برای یک روز محاسبه می‌گردد در این صورت فقط اطلاعات یک روز برای انرژی تولیدی توسط سلول خورشیدی برای یک روز مورد بررسی قرار می‌گیرد. در حالیکه انرژی تولیدی توسط سلول خورشیدی در روزهای متفاوت با توجه به روزهای آفتابی، ابری و بارانی متفاوت است. بنابراین فقط یک روز نمی‌تواند تصمیم‌گیری مناسبی در خصوص استفاده از سلول خورشیدی و همچنین میزان توان مورد نیاز توسط

⁴ Energy Storage System

³ Home energy management system

سلول خورشیدی برای کاهش هزینه‌ها باشد و نیاز به بازه زمانی بیشتر از یک روز جهت بررسی و تصمیم‌گیری دارد. همچنین در اکثر تحقیقات پیشین، تمرکز مطالعات در خانه‌های هوشمند متصل به انرژی تجدید پذیر از نوع سلول خورشیدی، فروش انرژی تولیدی توسط سلول خورشیدی به شبکه برق است در حالیکه در کشورهای نظیر ایران و اسپانیا هزینه فروش به شبکه برق ارزش افزوده چندانی برای مشترکین ندارد و تقریباً نزدیک به صفر است. بنابراین در این تحقیق علاوه بر اینکه یک مدل ریاضی چند دوره‌ای غیرخطی برای خانه هوشمند متصل به شبکه برق جهت ارائه برنامه زمان‌بندی لوازم خانگی خانه هوشمند در یک بازه دوره‌ای بلند مدت پیشنهاد شده است.

همچنین یک مدل ریاضی دیگری برای خانه هوشمند متصل به سلول خورشیدی پیشنهاد شده است که در این مدل پیشنهادی الویت مصرف انرژی لوازم خانگی از انرژی تولیدی توسط سلول خورشیدی است. بنابراین در زمان‌هایی که انرژی مورد نیاز لوازم خانگی بیشتر از توان تولیدی سلول خورشیدی باشد، انرژی مازاد از شبکه برق اخذ خواهد شد. در حالت کلی در این تحقیق دو نوع مدل ریاضی جهت برنامه‌ریزی مصرف انرژی یک خانه هوشمند با بازه زمانی بلند مدت چند دوره‌ای (به عنوان مثال هفتگی شامل هفت روز، ماهانه شامل ۳۰ روز و سالانه شامل ۳۶۵ روز) غیرمتصل و متصل به انرژی تجدیدپذیر از نوع سلول خورشیدی ارائه شده است از نوع غیرخطی ارائه شده است که با استفاده از روش تقریب غیرخطی به خطی مدل‌های ریاضی پیشنهادی با استفاده از سالور CPLEX تعبیه شده در نرم افزار گمز حل شده‌اند و در نهایت با مقایسه مقادیر بدست آمده از تابع هدف دو مدل پیشنهادی در مطالعات موردی متفاوت قیمت اقتصادی و مقرون به صرفه سیستم سلول خورشیدی مورد نیاز برای هر مطالعه مورد محاسبه شده است.

اهداف تحقیق حاضر به شرح زیر است:

۱. ارائه مدل‌های ریاضی با تعداد اندیس کمتر جهت حل در زمان‌های قابل قبول
۲. کاهش هزینه‌های مصرف انرژی خانه هوشمند با برنامه‌ریزی بهینه برای دستگاه‌های خانگی برای دوره طولانی‌تر از یک روز مثلاً هفتگی، ماهانه و سالانه

۳. اولویت‌بندی استفاده از انرژی خورشیدی نسبت به انرژی متصل به شبکه برق

۴. ارائه یک برنامه‌ریزی بهینه قابل استفاده برای لوازم خانگی قابل برنامه‌ریزی خانه هوشمند

۵. محاسبه سرمایه لازم جهت خرید سلول خورشیدی با استفاده از دو مدل پیشنهادی

در ادامه مقاله به بخش‌های زیر تقسیم بندی شده است. در بخش دوم به بررسی ادبیات موضوع پرداخته شده است. در بخش سوم مساله تعریف شده است، در بخش چهارم داده‌های مورد نیاز جهت اجرای مدل‌ها ارائه شده است. در بخش ۵ مدل پیشنهادی در مطالعات موردی متفاوت اجرا شده است. در بخش ششم تحلیل نتایج صورت پذیرفته و مطالعات موردی مقایسه شده و هزینه مربوط به سلول خورشیدی در موارد مختلف محاسبه شده است، در بخش هفتم نتیجه‌گیری مربوط به تحقیق انجام شده و همچنین پیشنهادات آتی ارائه شده است.

۲- ادبیات موضوع

در سال‌های اخیر، احساس فوریت برای مقابله با مسئله بحران جهانی مربوط به مدیریت انرژی و نیاز ضروری به تغییر الگوهای مصرف انرژی رو به افزایش است. سیستم‌های نیروگاهی تولید برق به دلیل تخلیه تدریجی منابع سوخت‌های فسیلی، افزایش آلودگی محیطی و کارایی نامناسب انرژی، مشکلات و بحران‌هایی را ایجاد می‌کنند. بحران‌های مربوط به نیاز شدید انرژی در جهان و افزایش قیمت‌ها، مصرف انرژی به یک نگرانی مهم تبدیل شده است و طبق آمارهای رسمی بیشترین بخش مصرف انرژی مربوط به بخش خانگی است.

بنابراین در سال‌های اخیر ارائه راهکارهای نوآورانه برای بهینه‌سازی مصرف انرژی و کاهش هزینه‌ها یکی از موضوعات مهم پژوهشی است. پژوهشگران راهکارهای مختلفی در سیستم‌های مدیریت انرژی خانگی پیشنهاد داده‌اند تا با این چالش‌ها مقابله کرده و علاوه بر این راحتی کاربر در خصوص استفاده از انرژی در بخش خانگی را افزایش دهند.

با در نظر گرفتن میلیون‌ها مصرف کننده نهایی انرژی در شهرها، دستیابی به شبکه هوشمند یا تحمیل مشوق‌هایی

برای هموار کردن تقاضاها، باعث صرفه جویی بسیار زیادی در مصرف انرژی خواهد شد [۲۰].

زمانبندی لوازم خانگی هوشمند یک مسئله پیچیده است که در سال های اخیر مورد توجه فزاینده ای قرار گرفته است. این به دلیل افزایش تعداد لوازم خانگی هوشمند در دسترس و همچنین افزایش تقاضا برای بهره وری انرژی و صرفه جویی در هزینه است. فاکتورهای مختلفی وجود دارد که باید هنگام برنامه ریزی لوازم خانگی هوشمند در نظر گرفته شود، از جمله:

۱. **ترجیحات کاربر:** مهمترین عامل در نظر گرفتن ترجیحات کاربر است. هنگام برنامه ریزی لوازم خانگی، مهم است که در نظر داشته باشید که کاربر چه زمانی نیاز دارد یا می خواهد دستگاه روشن باشد و چقدر حاضر است برای صرفه جویی در مصرف انرژی بپردازد. در این رابطه قیوم و همکاران [۲۱] روشی برای برنامه ریزی عملکرد لوازم خانگی هوشمند در یک بازه زمانی معین پیشنهاد کرد. آنها پانل فتوولتائیک (پانل سلول خورشیدی) به عنوان یک دستگاه تولید برق ب که به عنوان یک میکرو شبکه عمل می کند در نظر گرفتند. عملکرد دستگاه به عنوان دنباله ای از فازهای بدون وقفه، که در پروفایل تقاضای بار ارائه شده است، مدل سازی نمودند. هدف این بود که هزینه برق را به حداقل رسانده و در عین حال محدودیت های زمان استفاده، انرژی مورد نیاز و اولویت کاربر را برآورده نماید. انوری مقدم و همکاران [۲۲] مدلی را توسعه دادند که از برنامه ریزی غیرخطی اعداد صحیح مختلط برای بهینه سازی مصرف انرژی در یک خانه هوشمند استفاده می کند. این مدل هم صرفه جویی در انرژی و هم یک سبک زندگی راحت را در نظر می گیرد و می توان از آن برای برنامه ریزی وظایف و اطمینان از راحتی ساکنان استفاده کرد. این مدل قادر است مصرف انرژی خانگی و قبوض آب و برق را کاهش دهد و در عین حال ترجیحات کاربر را نیز برآورده کند. منظور و همکاران [۲۳] روش جدیدی را برای نظارت و کنترل موثر بارهای داخلی بر اساس مدیریت انرژی سمت تقاضا معرفی کردند و از یک الگوریتم الهام گرفته از طبیعت برای برنامه ریزی وسایل به روشی بهینه، با در نظر گرفتن اولویت ها و بودجه کاربر، پیشنهاد شده است. الگوریتم پیشنهادی

رضایت کاربر را با تولید الگوهای زمان بندی لوازم خانگی که نیازهای کاربر با در نظر گرفتن بودجه کاربر برآورده می کند.

۲. **پاسخ به تقاضا:** برخی از شرکت های توزیع برق برنامه های پاسخگویی به تقاضا را ارائه می دهند، به این معنی که این شرکت ها به مشتریان برای کاهش مصرف انرژی در ساعات اوج مصرف پول پرداخت می کنند. این می تواند راهی عالی برای صرفه جویی در هزینه های انرژی و کمک به محیط زیست باشد. برای این منظور، تسو و چان یک مدل بهینه سازی پاسخ به تقاضا در چارچوب برنامه ریزی محدب انعطاف پذیر و کارآمد برای مدیریت خودکار بار لوازم خانگی مختلف در یک خانه هوشمند ارائه کردند. همچنین، ویلیز و همکاران [۲۴] یک چارچوب بهینه سازی جدید برای اندازه یک سیستم ذخیره سازی باتری فتوولتائیک هیبریدی برای مدیریت انرژی خلنه ارائه کرد. این چارچوب قابلیت اطمینان سیستم را در برابر قطعی شبکه و پاسخ به تقاضا در نظر می گیرد و هدف آن به حداقل رساندن قبض برق است. در مطالعه دیگری، ژلنگ و همکاران [۲۵] یک طرح زمان بندی جدید برای مصرف برق خانه های هوشمند پیشنهاد کرد که پاسخ تقاضا و حفاظت از حریم خصوصی را در نظر می گیرد. این طرح ابتدا دو مدل از بار خانه هوشمند را ایجاد می کند، یکی برای هر نوع پاسخ تقاضا و سپس از الگوریتم جستجوی آنتن سوسک برای یافتن زمان بندی استفاده می شود که هزینه مصرف برق را به حداقل می رساند.

۳. **افق برنامه ریزی:** افق برنامه ریزی دوره زمانی است که در طی آن الگوریتم زمان بندی دستگاه ها، می تواند زمان استفاده از دستگاه را بهینه کند. افق برنامه ریزی می تواند به کوتاهی چند ساعت، یک شبانه روز یا چند روز و حتی طولانی باشد. طول افق برنامه ریزی به عوامل متعددی مانند تعداد لوازم خانگی، ترجیحات کاربر و نرخ بهره بستگی دارد. اکثر پژوهشگران این حوزه، برنامه های لوازم خانگی را برای افق برنامه ریزی روزانه ارائه کرده اند. به عنوان مثال، ولنگ و همکاران [۲۶] یک رویکرد قوی برای برنامه ریزی بار روزانه برای خانه های هوشمند با سیستم های فتوولتائیک ایجاد کرد. این رویکرد از یک بهینه سازی استوار استفاده می کند که به یک مسئله با مدل ریاضی درجه دوم تبدیل می شود. این رویکرد می تواند برنامه های بارگذاری روزانه را با سطوح

مختلف استوار تولید می‌کند، که با استفاده از نتایج شبیه‌سازی اعتبار و ارزیابی شدند. همچنین در مطالعه آنها تاثیر تعرفه و خروجی فتوولتائیک نیز مورد ارزیابی قرار گرفته است. در این خط از تحقیقات، تعداد کمی از محققان بر روی افق‌های برنامه‌ریزی طولانی‌تر تمرکز کرده‌اند. در این رابطه، یوس و همکاران [۲۷] یک رویکرد برنامه‌ریزی لوازم هوشمند شبکه عصبی/الگوریتم ژنتیک برای مدیریت بهینه انرژی در بخش خانگی پیشنهاد کرد. این رویکرد تقاضای انرژی را در دوره‌های اوج کاهش می‌دهد، استفاده از منابع تجدیدپذیر سلول خورشیدی و توربین بادی را به حداکثر می‌رساند و اتکا به انرژی شبکه را به صورت هفتگی کاهش می‌دهد. بهینه‌سازی پارامترهای جامع برای شبکه عصبی و ژنتیک برای یافتن بهترین ترکیب‌ها انجام شد که منجر به برنامه‌های هفتگی بهینه شد.

۴. انرژی تجدیدپذیر: با افزایش بحران جهانی انرژی و اثرات مخرب آلودگی هوا، ادغام انرژی تجدیدپذیر در خانه هوشمند به یک حوزه تحقیقاتی حیاتی برای افزایش کارایی مدیریت مصرف انرژی تبدیل شده است. هدف این مقالات به حداقل رساندن میزان انرژی مصرف شده از شبکه ملی انرژی توسط تولیدکنندگان-مصرف‌کنندگان انرژی از منابع تجدیدپذیر در خانه‌های هوشمند است. برای تحقق این هدف، برآورد مقدار انرژی تجدیدپذیر تولید شده در طول افق زمانی و برنامه‌ریزی عملکرد مصرف‌کنندگان قابل کنترل در یک خانه هوشمند ضروری است [۲۸].

شاید بتوان تحقیق چن و همکاران در سال ۲۰۱۳ را اولین تحقیق در این خصوص دانست که یک مدل ریاضی خطی عدد صحیح چند دوره‌ای ارائه نمودند نویسنده‌گان در این تحقیق هزینه نصب سلول خورشیدی را عددی ثابت در تابع هدف در نظر گرفتند در مدل پیشنهادی ابتدا انرژی مورد نیاز خانه از طریق شبکه برق و فتوولتائیک تامین می‌شود [۲۹]. السکیف و همکاران در سال ۲۰۱۷ یک مدل ریاضی MILP⁵ برای یک خانه با در نظر گرفتن سیستم فتوولتائیک و انرژی ذخیره‌ساز و عدم فروش برق مازاد فتوولتائیک به شبکه ارائه نمودند که بر اساس مشخصات تقاضا برای طبقات

مختلف خانوارها و دوره‌های مختلف سالانه در اسپانیا، کاهش در حدود ۶۸ درصد ایجاد شده بود [۳۰]. در سال ۲۰۱۸ مطالعه اقبال و همکاران [۳۱] یک طرح بهینه‌سازی بهینه برای یک خانه هوشمند با یک ریزش‌بکه متشکل از توربین‌های بادی و انرژی خورشیدی با هدف به حداقل رساندن هزینه‌های برق، کاهش نسبت اوج مصرف به میانگین مصرف و ارائه حداکثر راحتی کاربر پیشنهاد کرد. الکزاز و همکاران در سال ۲۰۲۰ یک مدل MIP⁶ برای مدیریت مصرف انرژی خانه را با در نظر گرفتن فتوولتائیک و انرژی ذخیره‌ساز انرژی ارائه نمودند که در این مدل هزینه‌های انرژی روزانه را به حداقل می‌رساند، انرژی از دست رفته را کاهش می‌دهد [۳۳]. علاوه بر این، در سال ۲۰۲۰، اکبری و دیباور [۳۴]، سیستم مدیریت بار مسکونی هوشمند را پیشنهاد کردند که تنوع را در تولید انرژی خورشیدی در نظر می‌گیرد. مدل ریاضی ارائه شده توسط شاردا و همکاران [۳۵]، دارای زمان‌بندی با ادغام فتوولتائیک و انواع مختلفی از محدودیت‌ها می‌باشد که در نهایت، یک زمان‌بندی انرژی مستقل، کارآمد و در زمان واقعی با استفاده از توان تولیدی پیش‌بینی شده برای فتوولتائیک تحت سناریوهای مختلف قیمت‌گذاری توسعه داده شده است. در مدل پیشنهادی باتری برای ذخیره انرژی برای فتوولتائیک در نظر گرفته نشده است [۳۵]. حسن و همکاران در سال ۲۰۲۲ مفهوم سازی و توسعه یک سیستم خانه هوشمند که از پنل‌های خورشیدی برای به حداکثر رساندن استفاده از انرژی‌های تجدیدپذیر در منازل مسکونی را ارائه می‌دهند. این سیستم برای به حداقل رساندن ردیابی کربن و مصرف انرژی ایجاد شده است [۳۶].

یو و همکاران ۲۰۲۲، سعی نمودند با توسعه یک مدل مدیریت یکپارچه خانه هوشمند چند هدفه با در نظر گرفتن ناهمگونی رفتاری لوازم خانگی و مصرف برق خانگی، تغییرات بالقوه در پیک مصرف و هزینه‌های برق ناشی از خانه هوشمند را بررسی کند [۱۳]. خضری و همکاران در سال ۲۰۲۲، سعی نمودند تا با ارائه یک بررسی جامع بر روی پارامترهای موثر در فرآیند برنامه‌ریزی بهینه سیستم سلول خورشیدی و سیستم ذخیره‌سازی باتری برای بخش مسکونی

⁶ Mixed Integer Problem

⁵ Mixed Integer Linear Problem

متصل به شبکه داشته باشند. این پارامترها عبارتند از داده های اقتصادی و فنی، توابع هدف، سیستم های مدیریت انرژی، محدودیت های طراحی، الگوریتم های بهینه سازی و برنامه های قیمت گذاری برق [۳۷].

با توجه به بررسی های صورت گرفته از تحقیقات موجود در ادبیات در حوزه سیستم مدیریت مصرف انرژی خانگی، هر چهار بخش بررسی شده در تحقیق پیش رو در نظر گرفته شده است. بنابراین در مدل های ریاضی پیشنهادی در بخش سوم ترجیحات کاربر، پاسخ به تقاضا، افق برنامه ریزی بلند مدت و انرژی تجدیدپذیر در نظر گرفته شده است و همچنین الویت مصرف انرژی توسط خود کاربر و مدیریت مصرف انرژی در بازه بلند مدت انعطاف پذیر بصورت چند دوره ای بصورت همزمان با توجه به راحتی کاربر در نظر گرفته شده است که در ادبیات این حوزه بصورت یکجا موجود نیست در این تحقیق در نظر گرفته و بررسی شده است.

۳- تعریف مساله

خانه هوشمند خانه ای است که دارای وسایل خانگی و لوازم جانبی مختلفی است که می توان از راه دور کنترل کرد و بدون دخالت انسان وظایف را به طور خودکار انجام داد. یکی از مزایای اصلی خانه هوشمند مدیریت بهینه انرژی در خانه است. دستگاه های هوشمند مانند ترموستات ها و سیستم های روشنایی می توانند به طور دقیق مصرف انرژی را کنترل کنند و در نتیجه در مصرف انرژی صرفه جویی کنند. علاوه بر این، سیستم مدیریت انرژی خانه می تواند با پیشنهاد مناسب ترین زمان برای استفاده از وسایل الکتریکی مختلف و تغییر استفاده از آنها به دوره های خارج از پیک، صرفه جویی در مصرف انرژی را افزایش دهد و در نتیجه هزینه های برق را کاهش دهد. خانه های هوشمند فرصتی عالی برای خانوارها فراهم می کنند تا مصرف انرژی خود را به طور مؤثرتری مدیریت کنند، زیرا امکان کنترل بیشتر و اتوماسیون مصرف انرژی را فراهم می کنند. ادغام انرژی تجدیدپذیر در یک خانه هوشمند می تواند به جلوگیری از آلودگی ناشی از سوخت های فسیلی و کاهش هزینه های برق کمک کند. مطالعه حاضر بر روی یک خانه هوشمند مجهز به وسایل برقی مختلف

متمرکز است که توسط شبکه برق و سیستم انرژی تجدیدپذیر تغذیه می شود.

اکثر مطالعات خانه هوشمند برای ۲۴ ساعت آینده با قیمت حقیقی انجام شده است [۱۹]. همه وسایل کنترل پذیر در برنامه ریزی ۲۴ ساعته در یک روز روشن می شوند، در صورتی که برخی لوازم کنترل پذیر در طول یک هفته هر روز روشن نمی شوند می توان لوازمی همانند ماشین لباسشویی را نام برد که در هفته نهایتاً دوبار روشن شود، بنابراین برنامه ریزی ۲۴ ساعته را نمی توان به عنوان یک نمونه برای مصرف سالیانه خانوار مورد استفاده قرار داد. در این مقاله سعی شده است ابتدا برای کاهش مصرف انرژی یک خانه هوشمند [۱۸] یک الگوی هفتگی تعریف شود تا بتوان از آن برای پیش بینی مصرف انرژی خانه هوشمند در طول یک سال استفاده نمود. در برخی از کشورها استفاده از پنل های خورشیدی مقرون به صرفه نمی باشد و هزینه تمام شده نصب آن برای خانوار بسیار بالاست به همین دلیل مدل اولیه برای کشورهایی که خانوارها قابلیت استفاده از پنل خورشیدی را ندارند برای برنامه ریزی لوازم کنترل پذیر قابل استفاده است. همچنین مدل بعدی برای کشورهایی است که نصب سلول خورشیدی مقرون به صرفه است و می توان مورد استفاده قرار گیرد، بنابراین خانه هوشمند را به یک سلول خورشیدی متصل نمودیم که برای رفع نیاز انرژی خانه تا حد امکان تعبیه شده است یک ماژول فتولتائیک شامل تعدادی از سلول های خورشیدی به هم پیوسته است که در یک واحد پایدار محصور شده اند. البته سلول خورشیدی هزینه هایی از قبیل نگهداری و تعمیرات و تمیزکاری داشته و همین طور به دلیل عمر محدود، هزینه های استهلاک هم می توان برای آن در نظر گرفت. ولی به علت دخیل نبودن این هزینه ها در تصمیمات گرفته شده در این دو مدل، چنین هزینه هایی در نظر گرفته نشده اند.

پارامترهای موجود و متغیرهایی که در مدل مورد استفاده قرار گرفته اند در جدول ذیل معرفی شده اند. بخشی از پارامترها از ادبیات موجود استفاده شده بخشی دیگر نظیر توان تولید سلول خورشیدی در روز از سایت ها استخراج شده است. متغیرها و محدودیت های مدل برای اولین بار بصورت زیر در این تحقیق توسعه داده شده اند.

اندیس‌های مدل پیشنهادی		
i	اندیس لوازم خانگی	$(i = 1, 2, \dots, I)$
j	اندیس فرآیند مجازی لوازم خانگی	$(j = 1, 2, \dots, J)$
t	اندیس بازه‌های یک روز، ۹۶ بازه ۱۵ دقیقه‌ای	$(t, t' = 1, 2, \dots, 96)$
d	اندیس روزهای یک دوره بسته به طول دوره هفتگی، ماهیانه و سالانه مقدار D به ترتیب برابر ۷، ۳۰ و ۳۶۵	$(d=1, 2, \dots, D)$
پارامترهای مدل پیشنهادی		
C_{td}	قیمت انرژی در زمان t	
Δt	طول بازه‌ها که ۰/۲۵ ساعت است	
P_{Ctd}	کل توان مصرفی انرژی توسط لوازم خانگی غیر قابل برنامه ریزی در لحظه t بر حسب وات	
P_{ijd}	توان مصرفی j امین فرآیند مجازی از i امین لوازم خانگی قابل برنامه ریزی و پاسخگو بر حسب وات	
P_{td}^{max}	حداکثر توان کشیده شده از شبکه برق در بازه زمانی t بر حسب وات	
T_i^{off}	ماکزیمم زمان تاخیر بین دو فرآیند مجازی از دستگاه زمان شروع استفاده از لوازم خانگی i ام	
St_i	زمان شروع استفاده لوازم خانگی i ام	
En_i	زمان پایان استفاده لوازم خانگی i ام	
PV_{td}	توان تولیدی توسط سلول خورشیدی در بازه زمانی t بر حسب وات	
متغیرهای تصمیم		
X_{ijtd}	فرآیند j ام از وسیله هوشمند i ام در لحظه t از روز d ام انرژی مصرف کند	
	در غیر اینصورت	

(۵) خانه هوشمند متصل به سلول خورشیدی مجهز به سیستم ذخیره انرژی برای EV^7 نیست و در صورت عدم استفاده خانه هوشمند، انرژی تولید شده هدر میرود.

(۶) تعداد وسایل هوشمند را ۱۵ و تعداد فرآیندهای مجازی را برابر ۸ در نظر گرفته‌ایم. بازه زمانی برنامه‌ریزی یک هفته فرض شده است و باتوجه به بازه زمانی اعلام قیمت برق هر ۲۴ ساعت شبانه روز به ۹۶ قسمت مساوی (ربع ساعت) تقسیم شده است.

مفروضات مساله به ترتیب ذیل می‌باشد:

- (۱) پارامترها قطعی
- (۲) قیمت گذاری پویا است و محاسبه هزینه ها بر اساس تعرفه هایی است که توسط مصرف کننده در طول هفته تعیین می شود.
- (۳) هر دو نوع لوازم خانگی در نظر گرفته می شوند، یعنی قابل برنامه ریزی، پاسخگو به قیمت های متغیر زمان، و غیرقابل برنامه ریزی، غیر پاسخگو به قیمت های متغیر زمانی.
- (۴) خانه هوشمند متصل به شبکه برق بوده، اما زمانی که به سلول خورشیدی متصل شده است، فروشی به شبکه ندارد.

است که وسیله الکتریکی در این محدوده زمانی کار کند و به همین دلیل برای هر وسیله محدوده زمانی $[St_i \cdot En_i]$ (زمان شروع و زمان پایان) مشخص می‌کند. واضح است که افزایش بازه مذکور منجر به پاسخ بهتری از حل مسأله (از دید کاهش هزینه) می‌شود اما می‌تواند آسایش بهره‌بردار را تحت تاثیر قرار دهد. بنابراین رابطه (۲) نشان‌دهنده راحتی کاربر است.

برای عملکرد صحیح وسیله هوشمند لازم است رابطه (۳) ترتیب فرایندهای مجازی هر تجهیز هوشمند مطابق پروفایل بار آن صورت گیرد؛ بنابراین اگر فرایند j ام تجهیز هوشمند i در بازه زمانی t از روزه d انجام شود $(X_{i,j,t,d} = 1)$ ، فرایند بعدی باید در بازه زمانی بزرگتر از t در همان روز t انجام شود $(X_{i,j,t',d} = 1, t' > t)$. همان گونه که در تعریف تابع هدف گفته شد T_{off}^i وقفه مجاز بین فرایند مجازی j و $j+1$ مربوط به تجهیز هوشمند i را نشان می‌دهد. با توجه به اینکه بین فرایندهای (j های) وسیله هوشمند i ام نباید وقفه‌ای بیشتر از زمان T_{off}^i اتفاق افتد. لذا شرط (رابطه ۴) زیر باید لحاظ گردد. برای جلوگیری از تراکم سیستم توزیع، حداکثر توان جذب شده از شبکه را می‌توان محدود نمود. محدودیت مذکور باتوجه به قرارداد مشتری و شرکت برق، تنظیم می‌شود و عموماً به صورت متغیر با زمان در نظر گرفته می‌شود. مطابق این محدودیت که با رابطه (۵) مدل شده است، مجموع توان مصرفی تجهیزات هوشمند و غیرهوشمند در هر بازه زمانی باید از مقدار توان ماکزیمم مجاز جذب شده از شبکه بیشتر نشود.

۳-۱-۲- مدل متصل به شبکه برق و سلول خورشیدی

مدل ریاضی پیشنهادی در این بخش از نوع غیرخطی است. در این حالت اولویت مصرف انرژی استفاده از انرژی تولیدی سلول خورشیدی در ساعاتی از روز است که انرژی خورشیدی قادر به تولید کردن انرژی است. با توجه به اینکه مدل پیشنهادی از نوع غیرخطی است برای حل مدل لازم است که به خطی تبدیل شود.

$$\min \sum_{d=1}^D \sum_{t=1}^{96} c_{t,d} \cdot \Delta t \cdot (\max((Pc_{t,d} + \sum_{i=1}^I \sum_{j=1}^J P_{i,j,d} \cdot X_{i,j,t,d} - PV_{t,d}), 0)) \quad (۴)$$

$$-PV_{t,d}, 0))$$

S.t.

$$(۲)-(۴)$$

برخی از لوازم کنترل پذیر در طول هفته ممکن است در تمام روزهای هفته روشن باشند یا اینکه در برخی از روزهای هفته به کار گرفته شوند.

باتوجه به فرضیات بیان شده، مجموعه‌ای از لوازم هوشمند می‌تواند طوری برنامه‌ریزی شوند که هزینه پرداختی مصرف‌کننده به حداقل برسد. سیستم مدیریت انرژی، زمان‌های بهره‌برداری لوازم هوشمند را طوری انتخاب می‌کند که هزینه انرژی الکتریکی را بهینه کند.

۳-۱-۳ مدل ریاضی پیشنهادی

۳-۱-۱-۱ مدل متصل به شبکه برق و بدون سلول خورشیدی

مدل ریاضی پیشنهاد شده در این حالت از نوع برنامه‌ریزی عدد صحیح از نوع صفر و یک است که خانه هوشمند فقط به انرژی شبکه برق متصل می‌باشد. سیستم مدیریت انرژی در این حالت باتوجه به قیمت‌های زمان - حقیقی (پیش‌بینی شده) به برنامه‌ریزی زمان استفاده از تجهیزات خانگی با رعایت محدودیت بهره‌برداری و کارکرد تجهیزات خانگی می‌پردازد به طوری که هزینه برق مصرفی حداقل شود.

$$\min \sum_{d=1}^D \sum_{t=1}^{96} c_{t,d} \cdot \Delta t \cdot (Pc_{t,d} + \sum_{i=1}^I \sum_{j=1}^J P_{i,j,d} \cdot X_{i,j,t,d}) \quad (۱)$$

$$\text{S.t.} \\ \sum_{t=St_i}^{En_i} X_{i,j,t,d} = 1 \quad \forall i, j \quad (۲)$$

$$X_{i,j+1,t,d} \leq \sum_{t'=1}^{t-1} X_{i,j,t',d} \quad \forall i, j, t, d \quad (۳)$$

$$X_{i,j,t,d} \leq \sum_{t'=t+1}^{t+T_{off}^i/\Delta t} X_{i,j+1,t',d} \quad \forall i, j, t, d \quad (۴)$$

$$\left(Pc_{t,d} + \sum_{i=1}^I \sum_{j=1}^J P_{i,j,d} \cdot X_{i,j,t,d} \right) \leq P_{t,d}^{\max} \quad \forall t, d \quad (۵)$$

$$X_{ijtd} \in \{0,1\} \quad \forall i, j, t, d$$

رابطه (۱) تابع هدف برای کمینه کردن هزینه انرژی الکتریکی مصرفی لوازم قابل برنامه‌ریزی و کنترل و لوازم غیرقابل کنترل خانه هوشمند در حالت استفاده از فقط شبکه برق را نشان می‌دهد. رابطه (۲) نمایانگر محدودیتی است که بهره‌بردار مایل

نرم افزار GAMS حل کرد. با توجه به اینکه پیچیدگی یک مسئله برای حل به تعداد متغیرهای تصمیم مدل پیشنهادی بستگی دارد و تعداد متغیرها در مدل پیشنهادی به تعداد داده‌ها بستگی دارد. بنابراین تعداد متغیرهای $X_{i,j,t,d}$ در مدل به اندازه I.J.T.D است. با افزایش تعداد داده‌ها مثلاً از هفتگی به ماهانه یا سالانه تعداد متغیرها افزایش خواهد یافت. در مدل پیشنهادی تعداد لوازم الکتریکی به تعداد ۱۵ عدد، تعداد فرآیند مجازی هر دستگاه ۸ عدد، تعداد بازه‌های زمانی یک شبانه‌روز ۹۶ عدد و تعداد D روزهای دوره بسته به نوع دوره (هفتگی، ماهانه و سالانه) خواهد بود و می‌تواند به اندازه ۷، ۳۰ و ۳۶۵ روز است. بنابراین تعداد متغیرهای مسئله در حالت ماهیانه و سالانه بطور قابل توجهی افزایش خواهد یافت. مسئله در حالت هفتگی قابل حل با سالور CPLEX تعبیه شده در نرم‌افزار گمز است. ولی برای حل در حالت ماهانه و سالانه با توجه به افزایش سایز مسئله نیاز به زمان خیلی زیادی برای حل توسط نرم افزار گمز خواهد بود بنابراین قطعاً نیاز به توسعه روش حل مانند روش‌های ابتکاری و فراابتکاری برای حل خواهد بود که در این تحقیق مسئله بصورت هفتگی با استفاده از نرم‌افزار گمز حل شده است. در ضمن لازم به ذکر است که استخراج داده واقعی توان تولیدی انرژی خورشیدی برای یک ماه و یک سال کار بسیار دشوار و زمان‌بر است و شاید امکان پذیر نیز نباشد و نیاز به روش‌های شبیه سازی یا روش‌های پیش بینی و یادگیری برای این موضوع باشد.

۴- داده های مساله

در این تحقیق بازه در نظر گرفته شده برای حل مدل‌های پیشنهادی بصورت هفتگی است. زیرا تعداد متغیرهای حالت هفتگی از تعداد متغیرهای ماهانه و سالانه بسیار کم بوده و به راحتی قابل حل با نرم افزار گمز است. علاوه بر این تهیه داده‌های ماهانه و سالانه مسئله مذکور کار بسیار دشواری است و تقریباً نمی‌توان از داده‌های واقعی برای حل مسئله استفاده کرد. بنابراین برای حل مسئله از داده‌های هفتگی استفاده شده است. همانگونه که پیشتر بحث شد برنامه‌ریزی روزانه که تمام لوازم کنترل‌پذیر در طول یک ۲۴ ساعت روشن می‌شوند نمی‌تواند مبنای درستی برای محاسبه هزینه انرژی خانوار باشد به همین دلیل در این مقاله در جدول شماره ۲ برنامه‌ریزی هفتگی روشن شدن لوازم خانگی توسط بهره بردار تبیین شده است. در جدول شماره ۳

$$\left(P_{c,t,d} + \sum_i \sum_j P_{i,j,d} \cdot X_{i,j,t,d} \right) \leq P_{t,d}^{\max} + P_{v,t,d} \quad \forall t, d \quad (7)$$

$$X_{i,j,t,d} = \{0,1\} \quad \forall i, j, t, d$$

رابطه (۶) بیانگر استفاده از انرژی لوازم خانگی قابل کنترل و غیرقابل کنترل از انرژی شبکه برق و انرژی تولیدی توسط سلول خورشیدی در ساعاتی که خورشید در حال تابش است. نامعادله (۷) اطمینان می‌سازد که مجموع انرژی مصرف شده توسط لوازم الکتریکی قابل کنترل و غیرقابل کنترل بیشتر از مجموع انرژی مصرفی از شبکه برق و انرژی تولیدی توسط سلول خورشیدی است.

مدل ریاضی فوق همانطوری که نیز گفته شد از نوع غیرخطی است. می‌توان آن را با تعریف متغیر جدید $Z_{t,d}$ خطی‌سازی نمود.

$$\min \sum_{d=1}^D \sum_{t=1}^{96} C_{t,d} \cdot \Delta t \cdot Z_{t,d} \quad (8)$$

S.t.

(۲)-(۴), (۷)

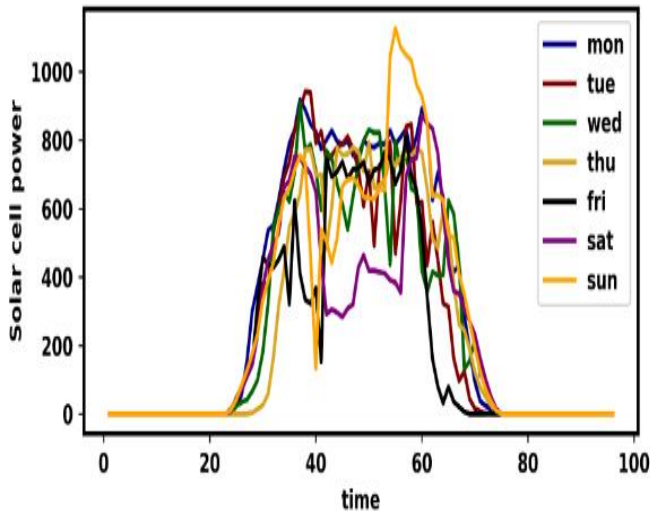
$$Z_{t,d} \geq P_{c,t,d} + \sum_i \sum_j P_{i,j,d} X_{i,j,t,d} - P_{v,t,d} \quad \forall t, d \quad (9)$$

$$Z_{t,d} \geq 0 \quad \forall t \quad (10)$$

$$X_{i,j,t,d} = \{0,1\} \quad \forall i, j, t, d \quad (11)$$

رابطه (۸) نمایانگر تابع هدف خطی شده از تابع غیرخطی min-max است که علاوه بر محدودیت‌های ۲ و ۳ و ۴ و ۷، دو محدودیت جدید ۹ و ۱۰ نیز برای حل به مساله اضافه خواهد شد. رابطه ۱۱ نیز بیانگر متغیر X از نوع صفر و یک در هر دو مدل ریاضی موجود است. از آنجایی که مدل پیشنهادی برای حالت اول یک مدل ریاضی عدد صحیح صفر و یک (ILP) است و برای مدل ریاضی دوم از نوع مدل ریاضی غیرخطی صفر و یک است (NILP) است و بعد از خطی سازی به ILP تبدیل شده است، می‌توان آن را با استفاده از سالور CPLEX تعبیه شده در

یک شبانه روز را نشان می‌دهد و محور عمودی توان تولید سلول خورشید در یک روز را نشان می‌دهد.

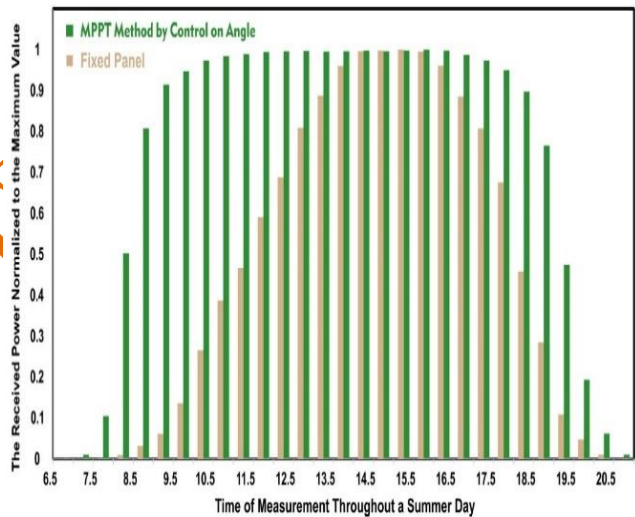


شکل ۲- توان تولیدی سلول خورشیدی با توان ۱.۴ کیلو وات در ۲۴ ساعت

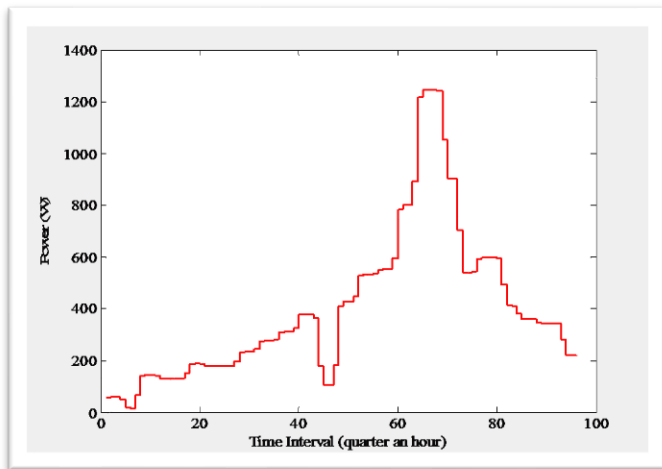
زمان وقفه مجاز و زمان روشن و خاموش شدن لوازم کنترل پذیر آمده است. برای بدست آوردن داده های سلول خورشیدی در طول یک روز تمام آفتابی می‌توان از شکل یک که برگرفته از منبع [۳۸] است استفاده نمود. این منحنی نرمالیزه شده برای تمام پنل‌ها قابل استناد هست. برای هر یک ساعت، مقدار متوسط را بعد از چند ارزیابی محاسبه و لحاظ شده است [۳۸].

شکل ۱- توان اندازه‌گیری شده برای MPPT ثابت و جبران شده با زاویه بر اساس ساعت در یک روز تابستانی [۳۸]

توان تولیدی توسط سلول خورشیدی نهایتاً ۱۴۰۰ وات است که این توان تولیدی در یک هفته از فصل بهار (۲۰۲۰/۵/۱۵) لغایت



۲۰۲۰/۵/۲۱) اندازه گیری شده و آدرس^۸ آن در پاورقی آمده استفاده شود. برای محاسبات خانه هوشمند نمی‌توان محاسبات را بر اساس یک روز ایده آل آفتابی محاسبه نمود، چون به دلایلی مثل شدت تابش، میزان گرم شدن پنل و زاویه تابش، ابری بودن هوا و عوامل دیگر ممکن است اعدادی که در طول ۱ یک بازه ۱۵ دقیقه‌ای اندازه گیری می‌شوند، با هم متفاوت باشند و این طبیعی هست. مبنای یک هفته تولید سلول خورشیدی در هر ۱۵ دقیقه شبانه روز در جدول ۴ آمده است و همچنین در شکل ۲ میزان تولید سلول خورشیدی در بازه یک هفته‌ای به تفکیک روز نمایش داده شده است. در این شکل محور افقی نمودار نشان دهنده t به اندازه ۹۶ بازه هست که هر بازه ۱۵ دقیقه تقسیم بندی شده از

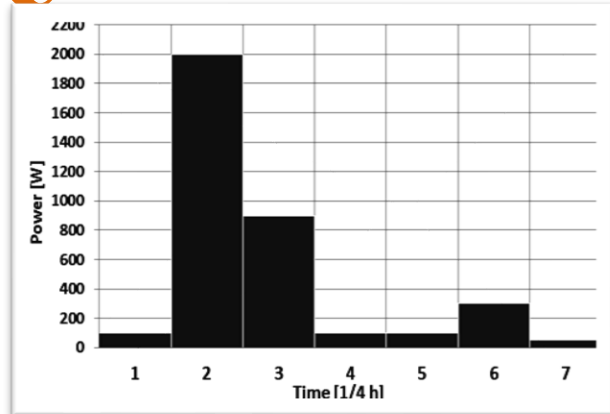


شکل ۳- توان مصرفی لوازم غیر پاسخگو بر حسب بازه‌های زمانی مختلف در ۲۴ ساعت

در این بخش مدل توسعه داده شده بر روی ۸ مطالعه موردی مختلف پیاده شده و نتایج مقایسه خواهند شد. در همین راستا در این فصل ۱۵ عدد لوازم‌خانگی کنترل پذیر به شرح جدول ۵ مورد بررسی قرار خواهند گرفت که مقادیر توان هر یک از این لوازم‌خانگی به‌ازای ۸ فرایند مجازی ذکر شده است. به همین

ترتیب پارامترهای مربوط به محدودیت حداکثر توان و قیمت انرژی و توان مصرفی لوازم کنترل ناپذیر به‌ازای بازه‌های زمانی مختلف در جدول ۶ نشان‌داده شده است. در همین راستا، توان مصرفی لوازم غیر پاسخگوی منزل هوشمند که به عنوان ورودی به مسئله داده شده است در شکل ۳ رسم گردیده است.

پروفایل بار هر تجهیز هوشمند را می‌توان با تعدادی خطوط شکسته مدل نمود؛ در واقع پروفایل بار از تعدادی فرایند با سطوح توان تقریباً ثابت تشکیل شده است. به‌عنوان‌مثال در شکل ۴ پروفایل توان مصرفی یک ماشین لباس‌شویی نشان‌داده شده است. همان‌طور که ملاحظه می‌شود ماشین لباس‌شویی ۷ فرایند با توان مصرفی ثابت دارد؛ بنابراین فرض شده است که ماشین لباس‌شویی ترکیبی از هفت وسیله مجازی (فرایند) است که هر فرایند در ربع ساعت انجام می‌شود. بهره‌برداری از لوازم را می‌توان بین فرایندها (در فرایندهای مرزی)، بدون به‌خطر انداختن کیفیت خدمات لوازم به‌طور قلیل‌قبولی به تأخیر انداخت. یکی از مزایای این روش سطح کنترلی بالای آن است که می‌توان در لوازم اعمال کرد و به‌جابه‌جایی بار از زمان متناظر با پیک به زمان‌های متناظر با غیر پیک پرداخت.



شکل ۴- پروفایل بار یک ماشین لباس‌شویی

جدول ۲- برنامه هفتگی روشن شدن لوازم کنترل پذیر

	لوازم خانگی	دوشنبه	سه شنبه	چهارشنبه	پنجشنبه	جمعه	شنبه	یکشنبه
۱	لباسشویی	○	○	○	✓	○	○	✓
۲	ظرفشویی	✓	✓	✓	✓	✓	○	○
۳	خشککن	○	○	○	✓	○	○	✓
۴	بخارساز	○	✓	○	✓	○	✓	○
۵	میکربزای هوا	✓	✓	✓	✓	✓	✓	✓
۶	آبیاش ۱ (گلخانه)	✓	○	○	○	✓	○	○
۷	فن تهویه	✓	✓	✓	✓	✓	✓	✓
۸	نور مخفی	✓	✓	✓	✓	✓	✓	✓
۹	آرام‌یز	○	○	✓	○	○	○	✓
۱۰	پرده اتوماتیک ۱	✓	○	✓	○	✓	○	○
۱۱	پرده اتوماتیک ۲	✓	○	✓	○	✓	○	○
۱۲	آبیاش ۲ (باغچه)	○	○	✓	○	○	○	✓
۱۳	سیستم ضبط فیلم	✓	✓	✓	✓	✓	✓	✓
۱۴	ربات جاروبرقی	○	✓	○	✓	○	✓	○
۱۵	پرده اتوماتیک ۳	○	✓	○	✓	○	✓	○

جدول ۳- پارامترهای مربوط به وقفه مجاز زمانی در مسئله

i	T_{off}^i	St_i	En_i
۱	۰.۵	۰	۹۶
۲	۱	۳۶	۵۰
۳	۳	۸۴	۹۶
۴	۱	۴۸	۶۰
۵	۲	۶۸	۸۰
۶	۰.۲۵	۰	۹۶
۷	۰.۷۵	۰	۹۶
۸	۲۴	۰	۹۶
۹	۵	۰	۹۶
۱۰	۲۴	۰	۹۶
۱۱	۲۴	۰	۹۶
۱۲	۱۰	۰	۹۶
۱۳	۲۴	۰	۹۶
۱۴	۱	۰	۹۶
۱۵	۱	۰	۹۶

جدول ۴- توان تولیدی سلول خورشیدی در طول هفته

	۱	۲	۳	۴	۵	۶	۷
۱
۲
۳
۴
۵
۶
۷
۸
۹
۱۰
۱۱
۱۲
۱۳
۱۴
۱۵
۱۶
۱۷
۱۸
۱۹
۲۰
۲۱
۲۲
۲۳
۲۴	۱۴.۵۶۵۱۵۲	۱۳.۷۵۷۸۱۴	۳.۷۴۶۴۳۴	.	۸.۰۱۸۷۶۶۲	۱۴.۶۸۵	۱۱.۸۹۷۱۴۳
۲۵	۲۵.۷۷۱۷۱	۴۵.۴۰۴۸۴۸	۲۳.۲۷۷۷۳۲	.	۴۷.۵۸۱۵۳۷	۴۰.۳۵۶۶۲۷	۴۳.۳۲۹۲۰۶
۲۶	۵۶.۵۲۵۲۸۱	۸۳.۴۷۴۹۳۵	۳۴.۷۰۰۸۶۶	.	۷۹.۸۷۰۹۰۹	۶۹.۳۳۶۲۷	۸۴.۰۸۰۵۰۳
۲۷	۱۵۳.۳۴۸۱۲	۱۳۳.۴۴۰۳	۴۱.۴۳۵۰۸۷	.	۱۱۵.۹۷۷۴۷۲	۱۰۸.۰۲۰۵۶	۱۲۶.۷۳۰۳۷
۲۸	۳۰۰.۶۵۳۴۴	۱۶۴.۸۱۱۰۸	۶۵.۹۷۷۲۲۹	۳.۶۲۹۰۹۰۹	۱۴۳.۳۷۷۵۵	۱۴۳.۴۴۴۴	۱۷۵.۸۵۰۵
۲۹	۳۷۴.۲۹۳۰۳	۲۴۶.۹۸۲۰۳	۹۹.۲۷	۱۳.۹۵۲۵۳۲	۳۲۱.۸۷۵۴۳	۲۳۱.۵۸۵	۲۳۳.۳۸۹۵۸
۳۰	۴۵۰.۹۰۸۸۷	۳۸۲.۱۹۲۴۲	۱۸۱.۳۲۶۹۷	۲۶.۰۴۶۲۳۴	۴۵۶.۹۲۴۱۸	۳۶۹.۳۶۰۸۳	۳۳۱.۳۳۰۶۳
۳۱	۵۳۶.۹۶۹۳۵	۳۷۸.۳۹۱۰۲	۳۲۴.۷۷۴۹۶	۵۸.۲۲۱۸۴	۴۳۷.۲۵۴۵۵	۴۵۱.۹۳۱۳۹	۳۹۰.۵۸۵۵۶
۳۲	۵۵۱.۴۹۹۳۹	۵۳۲.۷۶۶۹۷	۵۴۹.۳۹۳۴۸	۱۶۶.۴۳۴۸۵	۴۲۷.۷۴۴۰۷	۴۹۵.۵۱۷۷۸	۴۴۳.۴۸۶۳
۳۳	۶۲۶.۵۷۰۲	۶۱۰.۰۰۹۶۳	۵۹۵.۶۶۹۸۵	۳۱۸.۱۱۶۴۹	۴۵۱.۶۶۱۷۵	۵۲۸.۸۶۸۳۳	۵۵۵.۴۵۹۸۱
۳۴	۷۱۴.۴۷۴۲۴	۶۹۰.۵۸۱۴۳	۶۴۹.۷۹۰۳	۴۱۷.۵۴۱۶۹	۴۸۹.۵۳۰۰۶	۶۶۲.۴۲۹۴۴	۶۳۱.۸۵۹۸۷
۳۵	۷۹۰.۸۸۶۸۸	۷۳۵.۷۲۴۲۴	۶۲۰.۷۰۷۳۸	۵۴۸.۲۴۰۳۹	۳۲۱.۷۶۶۴۹	۶۸۲.۴۲۴۵۲	۶۵۸.۳۷۹۵۸
۳۶	۸۳۱.۶۳۶۰۶	۸۲۹.۲۳۶۲۶	۷۰۶.۰۶۴۲۲	۵۸۶.۵۳۰۵۸	۶۲۳.۳۳۶۶۷	۷۵۳.۱۳۳۹۳	۷۱۳.۵۵۰۳۷
۳۷	۹۱۷.۹۶۶۰۸	۸۸۷.۷۲۶۳	۹۰۸.۴۹۶۱۵	۶۴۳.۲۲۸۶۶	۴۱۰.۷۹۳۷۹	۷۴۷.۰۲۱۱۱	۷۵۴.۸۲۸۵۲
۳۸	۸۸۸.۷۶۲۱۶	۹۴۲.۱۵۱۸۸	۷۶۹.۲۳۲۱۹	۷۷۱.۱۴۷۴۲	۳۳۳.۷۲۸۷۷	۷۲۳.۶۵۰۵۶	۷۳۳.۴۳۸۹۲
۳۹	۸۴۶.۷۱۵۰۹	۹۳۹.۱۴۱۳۲	۷۸۷.۶۱۲۷۳	۷۷۲.۴۹۳۴	۳۲۲.۸۱۵۸	۷۰۱.۲۵۶۸۷	۴۶۱.۶۶
۴۰	۸۲۴.۶۷۳۱۶	۷۹۱.۷۵۱۵۲	۷۰۹.۸۴۹۰۵	۶۹۸.۰۷۱۳۲	۳۶۸.۲۴۲۰۸	۶۴۸.۷۷۶۶۳	۱۳۲.۹۸۸۱۲
۴۱	۷۷۴.۶۱۴۲۴	۸۲۶.۶۰۴۲	۵۹۷.۲۹۷۸۱	۶۹۸.۶۹۱۷۵	۱۵۲.۵۱۶۶۵	۴۴۵.۵۷	۵۳۹.۰۴۰۸۲

۴۲	۸۰۱۰۲۲۱۲	۷۳۶۰۱۵۳۹	۷۶۸۰۷۳۳۱۲	۴۸۳۰۴۵۳۳۱	۷۴۵۵۰۶۶۷	۳۹۱۰۳۸۷۲۲	۵۰۴۰۱۷۴۴۴
۴۳	۸۲۸۰۵۶۲۸	۷۵۶۰۲۸۷۲	۷۴۵۰۹۷۲۵۸	۶۰۴۵۲۵۳۷	۶۹۳۰۵۷۸۹۴	۳۰۵۰۷۸۵۵۶	۴۴۱۰۴۸۴۰۷
۴۴	۷۹۶۰۷۴۴۴۲	۷۷۹۰۹۰۱۷	۶۷۲۰۱۵۲۱۲	۷۷۷۰۹۱۹۴۴	۷۰۷۰۸۸۰۶۹	۲۹۶۰۴۵۳۱	۵۱۱۰۵۴۳۳۱
۴۵	۷۸۶۰۹۸۹۸۹	۷۸۸۰۴۹۲۳۸	۶۱۳۰۴۸۱۲۱	۷۵۶۰۶۱۲۶	۷۳۶۰۶۱۱۰۴	۲۸۳۰۰۸۲۷۸	۶۶۶۰۲۴۵۱۹
۴۶	۷۹۸۰۱۶۵۴۴۵	۸۱۰۰۸۸۳۶۴	۵۳۸۰۴۳۴۱۱	۷۵۹۰۵۷۵۴۵	۶۸۶۰۵۷۷۵۱	۳۰۸۰۴۵۶۱۱	۶۸۴۰۱۸۲۹۶
۴۷	۷۵۶۰۵۳۳۳	۷۷۵۰۵۱۹۵	۶۳۵۰۳۸۱۰۲	۷۷۸۰۷۴۵۳	۷۱۴۰۹۱۶۰۶	۳۲۰۰۳۵۱۱۱	۶۸۹۰۹۵۱۹
۴۸	۷۵۲۰۰۳۶۱۳	۷۱۴۰۸۹۵۴۱	۷۳۱۰۱۳۹۲۶	۷۶۷۰۴۶۶۹۹	۷۱۶۰۹۸۱۹۳	۴۲۷۰۳۰۷۲۲	۶۶۷۰۵۲۴۸۱
۴۹	۷۹۸۰۱۱۲۰۳	۶۰۷۰۵۶۸۲۳	۷۹۸۰۹۳۰۶۱	۷۰۹۰۱۲۷۱۶	۷۳۶۰۱۲۵۳۹	۴۶۴۰۲۴۷۹۴	۶۳۴۰۵۰۰۴
۵۰	۷۸۲۰۷۳۱۱۹	۷۰۸۰۴۹۰۶۵	۸۳۰۰۴۶۵۵۵	۷۹۳۰۲۰۹۷۲	۶۷۶۰۶۲۴۲	۴۱۸۰۸۲۳۴	۶۳۰۰۳۱۳۷
۵۱	۷۷۹۰۴۱۱۸۲	۴۹۲۰۱۷۸۸۳	۸۲۱۰۹۲۵۳	۶۵۹۰۳۷۲۱۲	۷۱۳۰۵۴۴۱۳	۴۱۸۰۹۷۱۶۷	۶۲۹۰۰۱۲۲۲
۵۲	۷۹۰۰۷۷۸۷۹	۷۲۶۰۸۹۰۷۶	۸۲۲۰۱۴۳۱	۶۶۷۰۶۸۶۰۶	۷۱۹۰۳۷۴۳۳	۴۱۴۰۴۸۱۱۱	۶۵۸۰۱۴۴۵۹
۵۳	۷۸۷۰۸۱۰۱۱	۷۳۴۰۹۳۷۲۷	۶۵۸۰۷۶۲۰۱	۶۸۶۰۰۳۷۰۱	۷۶۶۰۳۷۳۰۵	۴۱۰۰۸۶۰۵۶	۶۵۳۰۷۱۷۴۱
۵۴	۸۲۸۰۴۹۱۶۹	۷۹۵۰۳۱۸۲۷	۴۳۷۰۷۸۷۹	۷۴۳۰۷۶۹۷۲	۷۴۴۰۰۵۵۲	۴۹۱۰۴۳۱۸۷	۱۰۴۵۰۳۷۲۱
۵۵	۷۸۶۰۸۴۳۵۹	۴۹۹۰۲۱۱۹	۷۹۷۰۳۱۸۰۳	۷۲۶۰۳۴۱۶	۶۷۳۰۳۷۰۶۱	۳۸۴۰۰۶۶۷	۱۱۲۷۰۳۷۱۵۸
۵۶	۸۰۰۰۹۳۶۸۱۸	۶۲۱۰۷۵۹۳۹	۷۱۷۰۶۷۱۴۷	۷۵۱۰۵۳۳۲۳	۷۱۱۰۷۵۱۳۹	۳۵۴۰۶۵۳۸۵	۱۰۷۱۰۰۳۸۱
۵۷	۸۳۳۰۰۴۶۳۶	۸۳۹۰۷۶۹۴۶	۷۶۳۰۹۹۶۶۷	۷۵۵۰۵۹۱۵۲	۸۰۹۰۶۶۱۴۵	۶۹۳۰۸۹۳۸۱۸	۱۰۴۸۰۹۵۹۳
۵۸	۷۵۶۰۴۵۶۴۱	۸۴۵۰۶۹۷۱۴	۶۵۹۰۰۱۸۷	۷۵۴۰۳۵۱۰۲	۶۹۸۰۰۰۸۵۵	۷۴۳۰۶۴۱۲۱	۱۰۳۲۰۸۲۸۳
۵۹	۸۱۲۰۱۵۷۸۴	۶۱۳۰۸۰۵۷۴	۶۴۶۰۵۶۱۸۲	۷۷۴۰۵۱۰۹۷	۶۵۴۰۵۰۴۸	۷۴۹۰۰۵۵۱۵	۹۶۱۰۴۷۶۱۱
۶۰	۸۹۲۰۶۶۵۴۸	۶۱۹۰۲۹۹۳۷	۴۱۹۰۰۱۶۴۳	۷۶۳۰۲۱۷۶۶	۵۳۲۰۵۳۹۳۹	۸۷۲۰۵۸۵۴۵	۹۲۹۰۰۴۶۹۶
۶۱	۸۵۰۰۹۱۷۲۷	۴۳۵۰۷۹۰۶۱	۳۵۶۰۷۸۱۵۲	۶۵۶۰۴۰۷۸۴	۳۴۱۰۴۵۷۳۸	۸۴۸۰۷۱۳۳۳	۸۵۱۰۳۷۵۹۳
۶۲	۶۲۵۰۲۴۴۴۲	۵۶۱۰۲۵۳۰۷	۴۱۵۰۰۹۸۶۶	۵۱۲۰۱۲۵۱۷	۱۶۰۰۵۴۲۵۸	۸۳۳۰۴۹۱۲۱	۶۳۷۰۰۴۹۶۳
۶۳	۷۰۵۰۶۵۰۸۴	۴۴۹۰۵۰۴۰۷	۴۰۴۰۸۵۶۹۷	۴۸۵۰۳۶۸۵۹	۸۰۲۰۰۳۶۲۱	۷۶۲۰۰۶۶۲۸	۶۳۹۰۷۳۸۰۲
۶۴	۶۳۱۰۶۳۱۷۷	۳۲۳۰۲۸۳۳۵	۴۰۶۰۸۵۴۷۲	۶۰۰۰۸۵۹۹۱	۳۲۰۰۸۹۲۰۵	۵۹۲۰۶۳۰۱۱	۶۲۴۰۹۰۵۵
۶۵	۴۶۳۰۹۴۹۷۲	۳۱۲۰۹۰۷۸۶	۶۲۳۰۶۱۸۳۳	۵۴۷۰۵۱۱۴۳	۷۹۰۱۳۴۴۱۶	۴۴۰۰۷۰۱۸۲	۵۲۳۰۷۱۳۳۳
۶۶	۴۱۵۰۴۹۲۱۲	۱۶۱۰۸۰۹۳۹	۵۸۴۰۳۶۶۶۲	۳۷۹۰۱۱۴۳۳	۳۵۰۷۸۳۰۳	۳۵۸۰۴۹۰۳	۵۱۵۰۰۵۹۶۳
۶۷	۴۳۴۰۲۴۷۸۸	۹۷۲۰۰۶۹۴۸	۴۴۳۰۳۵۱۹۳	۲۶۱۰۴۲۷۶۲	۲۰۸۰۰۴۸۴۸	۳۵۱۰۸۰۶۰۶	۴۰۸۰۵۲۱۱۱
۶۸	۲۸۵۰۱۹۳۷۴	۱۲۴۰۹۱۲۶۸	۱۳۱۰۲۶۱۵۲	۲۴۴۰۳۲۳۶۴	۶۳۹۰۸۷۸۷۹	۳۰۳۰۰۶۰۷۶	۳۴۸۰۷۳۶۱۹
۶۹	۱۹۰۰۲۱۳۴۶	۴۳۰۵۲۱۴۰۷	۱۵۴۰۸۴۶۶۷	۱۸۹۰۲۷۲۶۶	.	۲۷۰۰۸۹۲	۳۷۰۰۴۵۱۳۲
۷۰	۹۲۰۴۳۱۸۱۸	۱۵۴۰۲۷۹۲	۳۲۰۰۷۹۲۴۲	۱۲۱۰۶۸۹۸۷	.	۳۳۱۰۲۹۶۵۴	۱۹۲۰۴۵۳۶۵
۷۱	۳۷۰۲۴۷۲۷۲	۷۴۵۵۷۵۷۶	۱۱۳۰۱۲۷۵۱	۷۶۰۷۵۱۶۴۵	.	۱۶۱۰۶۴۱۹۳	۱۲۲۰۵۳۴۸۱
۷۲	۲۳۰۹۳۲۴۲۴	۰۰۷۵۸۲۹	۹۹۰۵۲۷۹۸۷	۵۰۰۵۹۹۵۲۴	.	۱۰۰۱۷۰۳۶۸	۷۱۸۰۹۱۸۵۲
۷۳	۱۴۶۵	.	۳۷۰۱۸۲۷۲۷	۲۵۰۴۱۷۵۷۶	۱۶۰۰۵۹۷۴	۵۰۰۷۹۱۳۲	۳۷۰۱۵۶۳۲۳
۷۴	۲۰۳۶۸۳۱۱۷	.	۶۸۸۰۹۴۸۰۵	۵۸۷۰۳۲۶۸۴	۰۰۷۴۹۶۹۷	۱۴۸۰۴۷۳۵۹	۹۰۹۱۸۳۳۳۳
۷۵
۷۶
۷۷
۷۸
۷۹
۸۰
۸۱
۸۲
۸۳
۸۴

جدول ۶- پارامترهای مربوط به محدودیت حداکثر توان و قیمت انرژی و توان مصرفی لوازم غیرقابل برنامه ریزی در مسئله

t	Pc_t	c_t	p_t^{\max}	t	Pc_t	c_t	p_t^{\max}	t	Pc_t	c_t	p_t^{\max}
۱	۵۸	۲۹۰	۴۰۰۰	۳۳	۲۷۸	۳۱۶	۴۰۰۰	۶۵	۱۲۴۴	۶۰۸	۴۰۰۰
۲	۵۹	۲۹۰	۴۰۰۰	۳۴	۲۷۸	۳۱۳	۴۰۰۰	۶۶	۱۲۴۴	۶۶۵	۴۰۰۰
۳	۵۹	۲۹۰	۴۰۰۰	۳۵	۲۸۲	۲۹۳	۴۰۰۰	۶۷	۱۲۴۴	۷۹۲	۴۰۰۰
۴	۵۰	۲۹۰	۴۰۰۰	۳۶	۳۰۸	۲۹۷	۴۰۰۰	۶۸	۱۲۴۲	۸۰۸	۴۰۰۰
۵	۲۰	۲۹۰	۴۰۰۰	۳۷	۳۱۳	۳۱۵	۴۰۰۰	۶۹	۱۰۵۵	۸۰۸	۴۰۰۰
۶	۱۶	۲۸۴	۴۰۰۰	۳۸	۳۱۳	۳۷۱	۴۰۰۰	۷۰	۹۰۳	۸۰۵	۴۰۰۰
۷	۶۷	۲۶۶	۴۰۰۰	۳۹	۳۲۶	۵۱۶	۴۰۰۰	۷۱	۹۰۲	۷۵۶	۴۰۰۰
۸	۱۴۳	۲۵۵	۴۰۰۰	۴۰	۳۷۶	۵۱۹	۴۰۰۰	۷۲	۷۰۴	۷۲۶	۴۰۰۰
۹	۱۴۵	۲۱۸	۴۰۰۰	۴۱	۳۷۹	۴۴۲	۴۰۰۰	۷۳	۵۴۰	۶۶۱	۳۰۰۰
۱۰	۱۴۵	۲۱۲	۴۰۰۰	۴۲	۳۷۹	۴۱۶	۴۰۰۰	۷۴	۵۴۰	۶۳۲	۳۰۰۰
۱۱	۱۴۱	۲۱۲	۴۰۰۰	۴۳	۳۶۳	۳۷۹	۴۰۰۰	۷۵	۵۴۶	۵۷۵	۳۰۰۰
۱۲	۱۳۳	۲۱۶	۴۰۰۰	۴۴	۱۷۸	۳۸۱	۴۰۰۰	۷۶	۵۹۱	۵۶۴	۳۰۰۰
۱۳	۱۳۳	۱۸۸	۴۰۰۰	۴۵	۱۰۹	۴۳۵	۴۰۰۰	۷۷	۵۹۸	۶۴۱	۳۰۰۰
۱۴	۱۳۳	۱۸۱	۴۰۰۰	۴۶	۱۰۹	۴۶۲	۴۰۰۰	۷۸	۵۹۸	۶۵۰	۳۰۰۰
۱۵	۱۳۳	۱۶۲	۴۰۰۰	۴۷	۱۸۴	۵۱۹	۴۰۰۰	۷۹	۵۹۸	۴۷۶	۳۰۰۰
۱۶	۱۳۳	۱۵۹	۴۰۰۰	۴۸	۴۱۰	۵۵۸	۴۰۰۰	۸۰	۵۹۷	۳۳۹	۳۰۰۰
۱۷	۱۵۳	۱۵۹	۴۰۰۰	۴۹	۴۳۰	۶۴۶	۴۰۰۰	۸۱	۴۹۴	۳۰۹	۳۰۰۰
۱۸	۱۸۶	۱۵۹	۴۰۰۰	۵۰	۴۳۰	۶۴۹	۴۰۰۰	۸۲	۴۱۵	۲۸۹	۳۰۰۰
۱۹	۱۸۸	۱۵۹	۴۰۰۰	۵۱	۴۴۹	۶۳۰	۴۰۰۰	۸۳	۴۱۳	۲۵۴	۳۰۰۰
۲۰	۱۸۵	۱۸۴	۴۰۰۰	۵۲	۵۲۷	۶۶۵	۴۰۰۰	۸۴	۳۸۰	۲۴۲	۳۰۰۰
۲۱	۱۸۰	۲۳۷	۴۰۰۰	۵۳	۵۳۶	۷۹۴	۴۰۰۰	۸۵	۳۶۰	۲۸۳	۴۰۰۰
۲۲	۱۸۰	۲۳۱	۴۰۰۰	۵۴	۵۳۶	۸۰۴	۴۰۰۰	۸۶	۳۶۰	۲۹۰	۴۰۰۰
۲۳	۱۸۰	۱۷۱	۴۰۰۰	۵۵	۷۴۹	۷۴۹	۴۰۰۰	۸۷	۳۵۹	۲۹۰	۴۰۰۰
۲۴	۱۸۰	۱۵۹	۴۰۰۰	۵۶	۵۵۳	۷۲۶	۴۰۰۰	۸۸	۳۴۸	۲۸۹	۴۰۰۰
۲۵	۱۸۰	۱۵۹	۴۰۰۰	۵۷	۵۵۵	۶۵۳	۴۰۰۰	۸۹	۳۴۴	۲۴۴	۴۰۰۰
۲۶	۱۸۰	۱۵۹	۴۰۰۰	۵۸	۵۵۵	۶۲۱	۴۰۰۰	۹۰	۳۴۴	۲۱۱	۴۰۰۰
۲۷	۱۹۶	۱۵۹	۴۰۰۰	۵۹	۵۹۵	۵۳۲	۴۰۰۰	۹۱	۳۴۴	۱۹۵	۴۰۰۰
۲۸	۲۳۲	۱۶۶	۴۰۰۰	۶۰	۷۸۲	۴۹۲	۴۰۰۰	۹۲	۳۴۴	۱۸۵	۴۰۰۰
۲۹	۲۳۵	۱۸۴	۴۰۰۰	۶۱	۸۰۲	۴۰۲	۴۰۰۰	۹۳	۲۸۱	۱۶۹	۴۰۰۰
۳۰	۲۳۵	۲۲۸	۴۰۰۰	۶۲	۸۰۲	۳۷۳	۴۰۰۰	۹۴	۲۱۹	۱۵۹	۴۰۰۰
۳۱	۲۴۴	۳۱۱	۴۰۰۰	۶۳	۸۹۲	۴۱۳	۴۰۰۰	۹۵	۲۱۹	۱۵۹	۴۰۰۰
۳۲	۲۷۵	۳۱۶	۴۰۰۰	۶۴	۱۲۱۷	۴۵۱	۴۰۰۰	۹۶	۲۱۸	۱۵۸	۴۰۰۰

۸	۰	۹۶
۹	۰	۹۶
۱۰	۰	۹۶
۱۱	۰	۹۶
۱۲	۰	۹۶
۱۳	۰	۹۶
۱۴	۰	۹۶
۱۵	۰	۹۶

حل مسئله برای به حداقل رساندن هزینه انرژی به برنامه‌ریزی مطابق جدول ۸ منتهی شده است. در این حالت مقدار تابع هزینه برای یک دوره یک هفته‌ای برابر ۱۹۶۴۹۰۰ ریال شده است. زمان روشن و خاموش شدن فرآیندهای مجازی تجهیزات قابل برنامه‌ریزی به صورت جدول ۸ است:

جدول ۸- برنامه ریزی هفتگی لوازم کنترل پذیر مطالعه اول

روز	اندیس i	۱	۲	۳	۴	۵	۶	۷	۸
mon	۲	۲۸	۳۲	۳۶	۳۷	۳۸	۴۲	۴۳	۴۴
	۵	۱۶	۱۷	۱۸	۲۵	۲۶	۲۷	۳۱	۳۲
	۶	۱۶	۱۷	۱۸	۱۹	۲۰	۲۱	۲۲	۲۳
	۷	۲۳	۲۴	۲۵	۲۶	۲۷	۲۸	۲۹	۳۰
	۸	۱۶	۱۷	۱۸	۱۹	۲۶	۹۴	۹۵	۹۶
	۱۰	۱۶	۱۷	۱۸	۱۹	۲۷	۹۴	۹۵	۹۶
	۱۱	۱۶	۱۷	۱۸	۱۹	۲۴	۹۴	۹۵	۹۶
	۱۳	۱۶	۱۷	۱۸	۱۹	۲۶	۹۴	۹۵	۹۶
tue	۲	۲۸	۳۲	۳۶	۳۷	۳۸	۴۲	۴۳	۴۴
	۴	۴۸	۴۹	۵۰	۵۱	۵۲	۵۴	۵۵	۵۹
	۵	۱۶	۱۷	۱۸	۱۹	۲۶	۲۷	۳۰	۳۸
	۷	۲۳	۲۴	۲۵	۲۶	۲۷	۲۸	۳۱	۳۳
	۸	۱۶	۱۷	۱۸	۲۴	۲۵	۹۴	۹۵	۹۶
	۱۳	۱۶	۱۷	۱۸	۲۴	۲۵	۹۴	۹۵	۹۶
	۱۴	۱۶	۱۷	۱۸	۱۹	۲۳	۲۵	۲۶	۲۷
	۱۵	۱۶	۱۷	۱۸	۱۹	۲۳	۲۵	۲۶	۲۷
wed	۲	۲۸	۳۲	۳۶	۳۷	۳۸	۴۲	۴۳	۴۴
	۵	۱۷	۱۸	۲۴	۲۵	۲۶	۲۷	۲۴	۲۷
	۷	۲۳	۲۴	۲۵	۲۶	۲۷	۲۸	۳۱	۳۴
	۸	۱۶	۱۹	۲۴	۲۵	۲۶	۲۷	۹۴	۹۶
	۹	۱۶	۱۷	۱۸	۱۹	۲۴	۲۵	۲۶	۲۷
	۱۰	۱۶	۱۷	۱۸	۲۵	۲۶	۹۴	۹۵	۹۶
	۱۱	۱۶	۱۷	۱۸	۱۹	۲۷	۹۴	۹۵	۹۶
	۱۲	۱۶	۱۷	۱۹	۲۵	۳۹	۵۵	۷۴	۷۸
thu	۱	۲۳	۲۴	۲۵	۲۶	۲۷	۲۸	۲۹	۳۱
	۲	۲۸	۳۲	۳۶	۳۷	۳۸	۴۲	۴۳	۴۴
	۳	۸۴	۹۰	۹۱	۹۲	۹۳	۹۴	۹۵	۹۶

۵- مطالعات موردی

در این بخش ۴ سناریو در نظر گرفته شده است که هر ۴ سناریو یک بار در مطالعات موردی ۱ تا ۴ بر اساس مدل اولیه که سلول خورشیدی به خانه هوشمند متصل نیست مورد مطالعه قرار گرفته است و یکبار دیگر همان ۴ سناریو در مطالعات ۵ تا ۸، که با اضافه کردن سلول خورشیدی به خانه مورد بررسی قرار گرفته اند. پارامترهای مربوط به هر سناریو بر اساس تغییر در بازه زمانی بهره‌برداری لوازم خانگی بر اساس راحتی کاربر و همچنین بدون در نظر گرفتن راحتی کاربر و همچنین تغییر در قیمت‌های لحظه‌ای انرژی بصورت دینامیکی و تغییر قیمت سه پله‌ای توسعه داده شده‌اند که در هر مطالعه موردی موارد مربوط به سناریوی مورد نظر بصورت کامل توضیح داده شده‌اند و در نهایت با مقایسه هزینه بدست آمده از سناریوی یکسان در هر دو مدل پیشنهادی سعی در قیاس میزان اختلاف هزینه انرژی برای محاسبه میزان سرمایه‌گذاری حداقلی و مناسب برای سلول خورشیدی با توجه به قیمت‌های انرژی از شبکه برق و راحتی کاربر شده است.

۵-۱- مطالعه موردی ۱

اطلاعات و مقادیر ورودی مسئله در این مطالعه موردی مطابق جدول ۷ در نظر گرفته شده است. در این حالت قیمت انرژی در برداری از وسایل ارائه شده است. در این حالت قیمت انرژی در بازه ربع ساعت در طول شبانه روز متغیر فرض شده و بیشترین محدودیت برای زمان بهره‌برداری از وسایل هوشمند و همچنین برای توان جذب شده از شبکه حداقل مقدار ممکن لحاظ گردیده است. علاوه بر آن، کمترین زمان برای وقفه مجاز بین فرایندها یک در نظر گرفته می‌شود در این صورت یک فرآیند می‌تواند بلافاصله بعد از فرآیند قبلی خود اجرا شود.

جدول ۷-محدوده زمانی تعیین شده برای بهره‌برداری از لوازم‌خانگی

توسط بهره‌بردار در مطالعه موردی اول

i	St_i	En_i
۱	۰	۹۶
۲	۳۶	۵۰
۳	۸۴	۹۶
۴	۴۸	۶۰
۵	۸۰	۸۸
۶	۰	۹۶
۷	۰	۹۶

جدول ۹- محدوده زمانی تعیین شده برای بهره‌برداری از لوازم خانگی

توسط بهره‌بردار در مطالعه موردی دوم

i	St_i	En_i
۱	۰	۹۶
۲	۳۶	۷۰
۳	۳۰	۹۶
۴	۳۰	۶۰
۵	۳۶	۸۰
۶	۰	۹۶
۷	۰	۹۶
۸	۰	۹۶
۹	۰	۹۶
۱۰	۰	۹۶
۱۱	۰	۹۶
۱۲	۰	۹۶
۱۳	۰	۹۶
۱۴	۰	۹۶
۱۵	۰	۹۶

جدول ۱۰- برنامه ریزی هفتگی لوازم کنترل پذیر مطالعه دوم

روز	اندیس آ	۱	۲	۳	۴	۵	۶	۷	۸
mon	۲	۲۸	۳۲	۳۶	۳۷	۳۸	۴۲	۴۳	۴۴
	۵	۲۸	۳۶	۳۷	۳۸	۴۳	۴۴	۵۲	۵۸
	۶	۱۶	۱۷	۱۸	۱۹	۲۰	۲۱	۲۲	۲۳
	۷	۲۳	۲۴	۲۵	۲۶	۲۷	۲۸	۳۱	۳۴
	۸	۱۶	۱۷	۱۸	۲۵	۲۶	۹۴	۹۵	۹۶
	۱۰	۱۶	۱۷	۱۸	۲۴	۲۶	۹۴	۹۵	۹۶
	۱۱	۱۶	۲۴	۲۵	۲۶	۲۷	۹۴	۹۵	۹۶
	۱۳	۱۶	۱۷	۱۸	۲۶	۲۷	۹۴	۹۵	۹۶
tue	۲	۲۸	۳۲	۳۶	۳۷	۳۸	۴۲	۴۳	۴۴
	۴	۳۰	۳۱	۳۵	۳۶	۳۷	۴۱	۴۴	۴۷
	۵	۲۸	۳۶	۳۷	۳۸	۴۳	۴۴	۵۲	۵۷
	۷	۲۳	۲۴	۲۵	۲۶	۲۷	۲۸	۳۱	۳۴
	۸	۱۶	۱۷	۱۸	۲۵	۲۶	۹۴	۹۵	۹۶
	۱۳	۱۶	۱۷	۱۸	۱۹	۲۴	۹۴	۹۵	۹۶
	۱۴	۱۵	۱۶	۱۷	۱۸	۱۹	۲۳	۲۶	۲۷
wed	۲	۲۸	۳۲	۳۶	۳۷	۳۸	۴۲	۴۳	۴۴
	۵	۲۸	۳۶	۳۷	۳۸	۴۳	۴۴	۴۹	۵۲
	۷	۲۳	۲۴	۲۵	۲۶	۲۷	۲۸	۳۰	۳۳
	۸	۱۶	۱۷	۱۸	۲۴	۲۵	۹۴	۹۵	۹۶
	۹	۱۶	۱۷	۱۸	۱۹	۲۴	۲۵	۲۶	۲۷

Fri	۴	۴۸	۴۹	۵۰	۵۱	۵۲	۵۴	۵۸	۶۰
	۵	۱۶	۱۷	۲۴	۲۵	۲۶	۲۷	۳۲	۳۳
	۷	۱۶	۱۸	۱۹	۲۰	۲۳	۲۶	۲۷	۳۰
	۸	۱۶	۱۷	۱۸	۱۹	۲۴	۲۶	۹۴	۹۵
	۱۳	۱۶	۱۷	۱۸	۱۹	۲۴	۹۴	۹۵	۹۶
	۱۴	۱۵	۱۶	۱۷	۱۸	۱۹	۲۳	۲۵	۲۶
	۱۵	۱۶	۱۷	۱۸	۱۹	۲۳	۲۵	۲۶	۲۷
	۲	۲۸	۳۲	۳۶	۳۷	۳۸	۴۲	۴۳	۴۴
	۵	۱۶	۱۸	۱۹	۲۴	۲۶	۲۷	۳۲	۳۳
	۶	۱۶	۱۷	۱۸	۱۹	۲۰	۲۱	۲۲	۲۳
	۷	۲۳	۲۴	۲۵	۲۶	۲۷	۲۸	۲۹	۳۲
	۸	۱۶	۱۷	۱۸	۱۹	۲۴	۹۴	۹۵	۹۶
	۱۰	۱۶	۱۷	۱۸	۱۹	۲۴	۹۴	۹۵	۹۶
	۱۱	۱۶	۱۷	۱۸	۱۹	۲۴	۹۴	۹۵	۹۶
	۱۳	۱۶	۱۷	۱۸	۱۹	۲۴	۹۴	۹۵	۹۶
sat	۴	۴۸	۴۹	۵۰	۵۱	۵۲	۵۳	۵۵	۵۶
	۵	۱۶	۱۷	۱۹	۲۴	۲۶	۲۷	۳۰	۳۲
	۷	۲۳	۲۴	۲۵	۲۶	۲۷	۲۸	۳۱	۳۴
	۸	۱۶	۱۷	۱۸	۲۴	۲۵	۲۶	۲۷	۹۵
	۱۳	۱۶	۱۷	۱۹	۲۶	۲۷	۹۴	۹۵	۹۶
	۱۴	۱۵	۱۶	۱۷	۱۸	۱۹	۲۳	۲۴	۲۶
	۱۵	۱۶	۱۷	۱۸	۱۹	۲۳	۲۴	۲۵	۲۶
	۱	۲۳	۲۴	۲۵	۲۶	۲۷	۲۸	۲۹	۳۱
	۳	۸۴	۹۰	۹۱	۹۲	۹۳	۹۴	۹۵	۹۶
	۵	۱۶	۱۸	۱۹	۲۴	۲۶	۲۷	۳۳	۳۸
	۷	۱۶	۱۷	۱۹	۲۰	۲۳	۲۵	۲۸	۳۰
	۸	۱۶	۱۷	۱۸	۱۹	۲۴	۲۵	۹۴	۹۶
	۹	۱۶	۱۷	۱۸	۱۹	۲۴	۲۵	۲۶	۲۷
	۱۲	۱۶	۱۸	۱۹	۲۵	۶۳	۷۲	۷۶	۸۳
	۱۳	۱۶	۱۸	۱۹	۲۴	۲۵	۲۶	۲۷	۹۴
sun	۴	۴۸	۴۹	۵۰	۵۱	۵۲	۵۳	۵۵	۵۶
	۵	۱۶	۱۷	۱۹	۲۴	۲۶	۲۷	۳۰	۳۲
	۷	۲۳	۲۴	۲۵	۲۶	۲۷	۲۸	۳۱	۳۴
	۸	۱۶	۱۷	۱۸	۲۴	۲۵	۲۶	۲۷	۹۵
	۱۳	۱۶	۱۷	۱۹	۲۶	۲۷	۹۴	۹۵	۹۶
	۱۴	۱۵	۱۶	۱۷	۱۸	۱۹	۲۳	۲۴	۲۶
	۱۵	۱۶	۱۷	۱۸	۱۹	۲۳	۲۴	۲۵	۲۶
	۱	۲۳	۲۴	۲۵	۲۶	۲۷	۲۸	۲۹	۳۱
	۳	۸۴	۹۰	۹۱	۹۲	۹۳	۹۴	۹۵	۹۶
	۵	۱۶	۱۸	۱۹	۲۴	۲۶	۲۷	۳۳	۳۸
	۷	۱۶	۱۷	۱۹	۲۰	۲۳	۲۵	۲۸	۳۰
	۸	۱۶	۱۷	۱۸	۱۹	۲۴	۲۵	۹۴	۹۶
	۹	۱۶	۱۷	۱۸	۱۹	۲۴	۲۵	۲۶	۲۷
	۱۲	۱۶	۱۸	۱۹	۲۵	۶۳	۷۲	۷۶	۸۳
	۱۳	۱۶	۱۸	۱۹	۲۴	۲۵	۲۶	۲۷	۹۴

۵-۲- مطالعه موردی ۲

در این مطالعه برای محدوده بهره‌برداری از لوازم خانگی انعطاف بیشتری در نظر گرفته شده است (جدول ۹). قیمت انرژی و پارامترهای توان مشابه مطالعه موردی یک می‌باشد. حل مسئله برای به حداقل رساندن هزینه انرژی به برنامه‌ریزی مطابق جدول ۱۰ منتهی شده است. در این حالت مقدار تابع هزینه برابر ۹۹۹۵۸۷۴۰۲۵۰ ریال شده است که نشان از کاهش هزینه در اثر افزایش محدوده تعیین شده برای بهره‌برداری توسط بهره‌بردار دارد. در جدول ذیل نتیجه برنامه ریزی لوازم کنترل پذیر در مطالعه دوم دیده می‌شود.

مقادیر ۴۰، ۷۷ و ۱۲۲ را در سه بازه مساوی در طول شبانه‌روز دارا می‌باشد. (جدول ۱۱). حل مسئله برای به حداقل رساندن هزینه انرژی به برنامه ریزی مطابق جدول ۱۲ منتهی شده است. در این حالت مقدار تابع هزینه برابر ۷۹۰۷۷۰۹.۵ ریال شده است.

جدول ۱۱ - قیمت انرژی در مطالعه موردی سوم

t	C_t	t	C_t	t	C_t	t	C_t
۱	۴۰	۲۵	۴۰	۴۹	۷۷	۷۳	۱۲۲
۲	۴۰	۲۶	۴۰	۵۰	۷۷	۷۴	۱۲۲
۳	۴۰	۲۷	۴۰	۵۱	۷۷	۷۵	۱۲۲
۴	۴۰	۲۸	۴۰	۵۲	۷۷	۷۶	۱۲۲
۵	۴۰	۲۹	۴۰	۵۳	۷۷	۷۷	۱۲۲
۶	۴۰	۳۰	۴۰	۵۴	۷۷	۷۸	۱۲۲
۷	۴۰	۳۱	۴۰	۵۵	۷۷	۷۹	۱۲۲
۸	۴۰	۳۲	۴۰	۵۶	۷۷	۸۰	۱۲۲
۹	۴۰	۳۳	۷۷	۵۷	۷۷	۸۱	۱۲۲
۱۰	۴۰	۳۴	۷۷	۵۸	۷۷	۸۲	۱۲۲
۱۱	۴۰	۳۵	۷۷	۵۹	۷۷	۸۳	۱۲۲
۱۲	۴۰	۳۶	۷۷	۶۰	۷۷	۸۴	۱۲۲
۱۳	۴۰	۳۷	۷۷	۶۱	۷۷	۸۵	۱۲۲
۱۴	۴۰	۳۸	۷۷	۶۲	۷۷	۸۶	۱۲۲
۱۵	۴۰	۳۹	۷۷	۶۳	۷۷	۸۷	۱۲۲
۱۶	۴۰	۴۰	۷۷	۶۴	۷۷	۸۸	۱۲۲
۱۷	۴۰	۴۱	۷۷	۶۵	۱۲۲	۸۹	۱۲۲
۱۸	۴۰	۴۲	۷۷	۶۶	۱۲۲	۹۰	۱۲۲
۱۹	۴۰	۴۳	۷۷	۶۷	۱۲۲	۹۱	۱۲۲
۲۰	۴۰	۴۴	۷۷	۶۸	۱۲۲	۹۲	۱۲۲
۲۱	۴۰	۴۵	۷۷	۶۹	۱۲۲	۹۳	۱۲۲
۲۲	۴۰	۴۶	۷۷	۷۰	۱۲۲	۹۴	۱۲۲
۲۳	۴۰	۴۷	۷۷	۷۱	۱۲۲	۹۵	۱۲۲
۲۴	۴۰	۴۸	۷۷	۷۲	۱۲۲	۹۶	۱۲۲

جدول ۱۲ - برنامه ریزی هفتگی لوازم کنترل پذیر مطالعه سوم

روز	اندریس i	۱	۲	۳	۴	۵	۶	۷	۸
mon	۲	۳۶	۳۷	۳۸	۳۹	۴۰	۴۱	۴۴	۴۷
	۵	۳۸	۴۴	۵۱	۵۶	۶۰	۶۴	۷۲	۷۹
	۶	۳	۴	۵	۶	۷	۸	۹	۱۰
	۷		۲	۳	۴	۵	۶	۷	۸
	۸	۱	۲	۳	۴	۵	۶	۷	۸
	۱۰	۱	۲	۳	۴	۵	۶	۷	۸
	۱۱	۱	۲	۳	۴	۵	۶	۷	۸
	۱۳	۱	۲	۳	۴	۵	۶	۷	۸
tue	۲	۴۱	۴۴	۴۸	۵۲	۵۴	۵۸	۶۰	۶۴
	۴	۳۰	۳۱	۳۲	۳۵	۳۸	۴۲	۴۶	۴۹
	۵	۵۰	۵۵	۵۶	۵۸	۶۰	۶۱	۶۸	۷۵
	۷	۱	۲	۳	۴	۵	۶	۷	۸
	۸	۱	۲	۳	۴	۵	۶	۷	۸

	۱۰	۱۶	۱۷	۱۸	۱۹	۲۵	۹۴	۹۵	۹۶	
	۱۱	۱۶	۱۷	۱۸	۱۹	۲۴	۹۴	۹۵	۹۶	
	۱۲	۱۶	۱۷	۱۸	۱۹	۵۷	۹۴	۹۵	۹۶	
	۱۳	۱۶	۱۷	۱۸	۲۴	۲۵	۹۴	۹۵	۹۶	
thu	۱	۲۳	۲۴	۲۵	۲۶	۲۷	۲۸	۲۹	۳۰	
	۲	۲۸	۳۲	۳۶	۳۷	۳۸	۴۲	۴۳	۴۴	
	۳	۸۴	۹۰	۹۱	۹۲	۹۳	۹۴	۹۵	۹۶	
	۴	۳۰	۳۱	۳۵	۳۶	۳۷	۳۸	۳۹	۴۱	
	۵	۲۸	۳۶	۳۷	۳۸	۴۳	۴۴	۴۵	۴۷	
	۷	۱۶	۱۸	۱۹	۲۰	۲۲	۲۵	۲۶	۲۷	
	۸	۱۶	۱۷	۱۸	۲۴	۲۵	۹۴	۹۵	۹۶	
	۱۳	۱۶	۱۷	۱۸	۱۹	۲۴	۹۴	۹۵	۹۶	
	۱۴	۱۵	۱۶	۱۷	۱۸	۱۹	۲۳	۲۵	۲۷	
	۱۵	۱۶	۱۸	۱۹	۲۳	۲۴	۲۵	۲۶	۲۷	
	Fri	۲	۲۸	۳۲	۳۶	۳۷	۳۸	۴۲	۴۳	۴۴
		۵	۲۸	۳۶	۳۷	۳۸	۴۳	۴۴	۴۵	۵۳
		۶	۱۶	۱۷	۱۸	۱۹	۲۰	۲۱	۲۲	۲۳
		۷	۲۳	۲۴	۲۵	۲۶	۲۷	۲۸	۳۰	۳۱
		۸	۱۶	۱۷	۱۸	۱۹	۲۴	۹۴	۹۵	۹۶
۱۰		۱۶	۱۷	۱۸	۱۹	۲۴	۹۴	۹۵	۹۶	
۱۱		۱۶	۱۷	۱۸	۱۹	۲۴	۹۴	۹۵	۹۶	
۱۳		۱۶	۱۷	۱۸	۱۹	۲۴	۹۴	۹۵	۹۶	
sat		۴	۳۰	۳۱	۳۵	۳۶	۳۷	۳۹	۴۲	۴۶
		۵	۲۸	۳۶	۳۷	۳۸	۴۳	۴۴	۴۵	۵۳
		۷	۲۳	۲۴	۲۵	۲۶	۲۷	۲۸	۳۰	۳۱
		۸	۱۶	۱۷	۱۸	۱۹	۲۴	۹۴	۹۵	۹۶
		۱۳	۱۶	۱۷	۱۸	۱۹	۲۴	۹۴	۹۵	۹۶
		۱۴	۱۵	۱۶	۱۷	۱۸	۱۹	۲۳	۲۶	۲۷
		۱۵	۱۶	۱۷	۱۸	۱۹	۲۳	۲۵	۲۶	۲۷
	sun	۱	۲۳	۲۴	۲۵	۲۶	۲۷	۲۸	۲۹	۳۰
		۳	۸۴	۹۰	۹۱	۹۲	۹۳	۹۴	۹۵	۹۶
		۵	۲۸	۳۶	۳۷	۳۸	۴۳	۴۴	۴۹	۵۲
		۷	۱۶	۱۷	۱۹	۲۰	۲۳	۲۵	۲۶	۲۷
		۸	۱۶	۱۷	۱۸	۱۹	۲۵	۹۴	۹۵	۹۶
		۹	۱۶	۱۷	۱۸	۱۹	۲۴	۲۵	۲۶	۲۷
		۱۲	۱۶	۱۷	۱۸	۱۹	۵۹	۹۴	۹۵	۹۶
		۱۳	۱۶	۱۷	۱۸	۱۹	۲۷	۹۴	۹۵	۹۶

۵-۳ - مطالعه موردی ۳

این مطالعه مطابق شرایط مطالعه موردی دوم انجام یافته و تفاوت آن با مطالعه قبلی تغییر پروفایل قیمت انرژی از قیمت‌های دینامیک داده شده به قیمت‌های سه پله‌ای برق در ایران است. در این مطالعه فرض شده است که قیمت برق فقط

۴-۵- مطالعه موردی ۴

این مطالعه مطابق شرایط مطالعه موردی اول انجام یافته و تنها تفاوت آن با مطالعه اول در این است که محدودیتی برای زمان‌های روشن و خاموش شدن بارها تعیین نشده است. به عبارت دیگر بهره‌بردار محدوده زمانی خاصی را برای بهره‌برداری تعیین نکرده است. حل مسئله برای به حداقل رساندن هزینه انرژی به برنامه‌ریزی مطابق جدول ۱۳ منتهی شده است. در این حالت مقدار تابع هزینه برابر ۹۵۲۰۷۸۶٫۷۵ ریال شده است همان گونه که انتظار داشتیم هزینه انرژی مصرفی پایین‌تر از مطالعه موردی اول و مطالعه موردی دوم است.

جدول ۱۳- برنامه ریزی هفتگی لوازم کنترل پذیر مطالعه چهارم

روز	اندیس i	۱	۲	۳	۴	۵	۶	۷	۸
mon	۲	۱۵	۱۶	۱۷	۱۸	۱۹	۲۳	۲۵	۲۷
	۵	۱۶	۱۹	۲۴	۲۵	۲۶	۲۷	۲۹	۳۲
	۶	۱۶	۱۷	۱۸	۱۹	۲۰	۲۱	۲۲	۲۳
	۷	۲۳	۲۴	۲۵	۲۶	۲۷	۲۸	۲۹	۳۰
	۸	۱۶	۲۴	۲۵	۲۶	۲۷	۹۴	۹۵	۹۶
	۱۰	۱۶	۱۹	۲۵	۲۶	۲۷	۹۴	۹۵	۹۶
	۱۱	۱۶	۲۴	۲۵	۲۶	۲۷	۹۴	۹۵	۹۶
	۱۳	۱۶	۱۸	۱۹	۲۴	۲۵	۹۴	۹۵	۹۶
tue	۲	۱۵	۱۶	۱۷	۱۸	۱۹	۲۳	۲۵	۲۷
	۴	۲۴	۲۵	۲۶	۲۷	۲۸	۲۹	۳۰	۳۴
	۵	۱۶	۱۹	۲۴	۲۵	۲۶	۲۷	۲۹	۳۲
	۷	۲۳	۲۴	۲۵	۲۶	۲۷	۲۸	۲۹	۳۰
	۸	۱۶	۱۸	۲۵	۲۶	۲۷	۹۴	۹۵	۹۶
	۱۳	۱۶	۱۷	۱۹	۲۵	۲۷	۹۴	۹۵	۹۶
	۱۴	۱۵	۱۶	۱۷	۱۸	۱۹	۲۳	۲۴	۲۵
	۱۵	۱۶	۱۷	۱۹	۲۳	۲۴	۲۵	۲۶	۲۷
wed	۲	۱۵	۱۶	۱۷	۱۸	۱۹	۲۳	۲۶	۲۷
	۵	۱۶	۱۹	۲۴	۲۵	۲۶	۲۷	۲۸	۳۲
	۶	۲۳	۲۴	۲۵	۲۶	۲۷	۲۸	۲۹	۳۰
	۸	۱۶	۲۴	۲۵	۲۶	۲۷	۹۴	۹۵	۹۶
	۹	۱۶	۱۷	۱۸	۱۹	۲۴	۲۵	۲۶	۲۷
	۱۰	۱۶	۲۴	۲۵	۲۶	۲۷	۹۴	۹۵	۹۶
	۱۱	۱۶	۱۹	۲۴	۲۶	۲۷	۹۴	۹۵	۹۶
	۱۲	۱۶	۲۵	۲۶	۲۷	۲۸	۵۲	۵۶	۵۸
thu	۱	۲۳	۲۴	۲۵	۲۶	۲۷	۲۸	۲۹	۳۱
	۲	۱۵	۱۶	۱۷	۱۸	۱۹	۲۳	۲۶	۲۷
	۳	۱۶	۱۹	۲۵	۲۶	۳۶	۴۸	۵۷	۵۹
	۴	۲۴	۲۵	۲۶	۲۷	۲۸	۳۲	۳۶	۳۸
	۵	۱۶	۱۹	۲۴	۲۵	۲۶	۲۷	۳۵	۳۸

wed	۱۳	۱	۲	۴	۵	۶	۷	۲۴	۲۵
	۱۴	۱	۲	۳	۴	۵	۶	۷	۸
	۱۵	۱	۲	۳	۴	۵	۶	۷	۸
	۲	۳۷	۴۰	۴۱	۴۲	۴۶	۵۰	۵۱	۵۵
	۵	۵۳	۵۶	۵۸	۶۰	۶۱	۶۴	۷۲	۷۹
	۷	۱	۲	۳	۴	۵	۶	۷	۸
	۸	۱	۲	۳	۴	۵	۶	۷	۸
	۹	۱	۲	۳	۴	۵	۶	۷	۸
	۱۰	۱	۲	۳	۴	۵	۶	۷	۸
	۱۱	۱	۲	۳	۴	۵	۶	۷	۸
thu	۱۲	۱	۲	۳	۴	۵	۶	۷	۸
	۱۳	۱	۲	۳	۴	۵	۶	۷	۸
	۱	۲	۴	۵	۶	۷	۸	۱۰	۱۲
	۲	۴۲	۴۴	۴۶	۵۰	۵۴	۵۵	۵۶	۵۹
	۳	۲۶	۳۰	۳۱	۳۲	۳۵	۳۶	۴۱	۴۹
	۴	۳۰	۳۱	۳۲	۳۳	۳۵	۳۷	۳۸	۴۲
	۵	۳۶	۴۱	۴۷	۵۵	۶۳	۶۴	۷۲	۷۹
	۷	۱	۲	۳	۴	۵	۷	۱۰	۱۲
	۸	۱	۲	۳	۴	۵	۶	۷	۸
	۱۳	۱	۲	۳	۴	۵	۶	۷	۸
Fri	۱۴	۱	۲	۳	۴	۵	۶	۷	۸
	۱۵	۱	۲	۳	۴	۵	۶	۷	۸
	۲	۳۶	۳۷	۳۸	۳۹	۴۳	۴۴	۴۶	۵۰
	۵	۵۰	۵۶	۵۹	۶۱	۶۲	۶۴	۷۲	۸۰
	۶	۱	۲	۳	۴	۵	۶	۷	۸
	۷	۱	۲	۳	۴	۵	۶	۷	۸
	۸	۱	۲	۳	۴	۵	۶	۷	۸
	۱۰	۱	۲	۴	۵	۶	۷	۱۸	۱۹
	۱۱	۱	۲	۳	۴	۵	۶	۷	۸
	۱۳	۱	۲	۴	۵	۶	۷	۲۵	۲۶
sat	۴	۳۰	۳۱	۳۲	۳۳	۳۴	۳۶	۳۷	۳۸
	۵	۳۷	۳۸	۴۱	۴۳	۵۰	۵۶	۶۴	۷۲
	۷	۱	۲	۳	۴	۵	۶	۷	۸
	۸	۱	۲	۳	۴	۵	۶	۷	۸
	۱۳	۱	۲	۶	۷	۸	۹	۱۷	۱۸
	۱۴	۱	۲	۳	۴	۵	۶	۷	۸
	۱۵	۱	۲	۳	۴	۵	۶	۷	۸
	۱	۲۵	۲۶	۲۸	۲۹	۳۰	۳۱	۳۲	۳۴
sun	۳	۲۴	۳۰	۳۱	۳۲	۴۴	۵۰	۵۶	۶۳
	۵	۴۴	۵۲	۵۶	۶۱	۶۳	۶۴	۷۲	۷۹
	۷	۱	۲	۳	۴	۵	۶	۷	۸
	۸	۱	۲	۳	۴	۵	۶	۷	۸
	۹	۱	۲	۳	۴	۵	۶	۷	۸
	۱۲	۱	۱۸	۲۸	۲۹	۶۹	۷۰	۷۱	۹۶
	۱۳	۱	۲	۳	۴	۵	۶	۷	۸

	۸	۳۲	۳۵	۴۸	۴۹	۵۰	۵۲	۵۷	۵۹
	۱۰	۴۲	۴۳	۴۸	۵۱	۵۳	۵۵	۵۸	۶۰
	۱۱	۴۵	۴۹	۵۱	۵۳	۵۴	۵۵	۵۶	۵۸
	۱۳	۴۲	۴۳	۴۴	۴۷	۵۰	۵۱	۵۴	۵۶
tue	۲	۳۴	۳۵	۳۶	۳۷	۳۸	۴۰	۴۴	۴۷
	۴	۴۵	۴۸	۵۰	۵۴	۵۷	۵۸	۵۹	۶۰
	۵	۲۶	۳۲	۳۹	۴۲	۴۶	۵۳	۵۷	۶۵
	۷	۲۴	۲۵	۲۷	۲۹	۳۱	۳۳	۳۵	۳۶
	۸	۲۴	۴۱	۴۲	۴۳	۴۴	۴۵	۵۲	۵۷
	۱۳	۳۵	۴۱	۴۳	۴۴	۴۵	۴۶	۴۷	۴۹
	۱۴	۱۹	۲۳	۲۴	۲۵	۲۶	۲۷	۳۰	۳۴
	۱۵	۳۹	۴۱	۴۲	۴۳	۴۴	۴۶	۴۷	۴۹
wed	۲	۳۳	۳۴	۳۶	۳۷	۳۸	۴۲	۴۶	۵۰
	۵	۳۹	۴۰	۴۴	۴۷	۵۰	۵۲	۶۰	۶۴
	۷	۲۴	۲۶	۲۷	۲۸	۳۱	۳۲	۳۵	۳۸
	۸	۳۵	۴۱	۴۶	۵۱	۵۷	۹۴	۹۵	۹۶
	۹	۱۶	۱۷	۲۴	۲۶	۲۷	۴۷	۴۸	۴۹
	۱۰	۱۶	۳۳	۴۸	۴۹	۵۱	۵۵	۹۵	۹۶
	۱۱	۱۶	۱۸	۱۹	۵۲	۵۵	۹۴	۹۵	۹۶
	۱۳	۱۶	۱۷	۳۵	۵۰	۵۳	۵۶	۵۸	۹۶
thu	۱	۲۳	۲۴	۲۵	۲۶	۲۷	۲۸	۳۰	۳۲
	۲	۳۴	۳۵	۳۶	۳۷	۳۸	۳۹	۴۱	۴۴
	۳	۸۴	۹۰	۹۱	۹۲	۹۳	۹۴	۹۵	۹۶
	۴	۴۸	۴۹	۵۰	۵۱	۵۳	۵۵	۵۷	۵۸
	۵	۱۶	۱۸	۲۶	۳۳	۴۰	۴۵	۵۰	۵۳
	۷	۱۶	۱۸	۱۹	۲۰	۲۳	۲۵	۲۸	۳۱
	۸	۴۴	۴۵	۴۷	۵۴	۵۵	۵۶	۵۷	۵۸
	۱۳	۴۰	۴۳	۴۴	۴۵	۴۶	۴۷	۵۲	۵۹
	۱۴	۱۵	۱۶	۱۷	۱۸	۱۹	۲۳	۲۶	۲۷
	۱۵	۴۰	۴۱	۴۲	۴۳	۴۴	۴۵	۴۶	۴۷
Fri	۲	۴۲	۴۳	۴۴	۴۵	۴۶	۴۷	۴۸	۴۹
	۵	۱۶	۱۷	۲۵	۳۲	۳۴	۴۲	۴۷	۵۴
	۶	۲۴	۲۵	۲۶	۲۷	۲۸	۲۹	۳۰	۳۱
	۷	۲۴	۲۵	۲۷	۳۰	۳۳	۳۶	۳۸	۴۱
	۸	۱۷	۱۸	۳۱	۵۲	۵۴	۵۷	۹۵	۹۶
	۱۰	۳۴	۳۷	۴۸	۵۰	۵۱	۵۳	۵۵	۹۶
	۱۱	۱۶	۱۸	۳۰	۳۲	۴۷	۴۹	۵۰	۵۱
	۱۳	۱۷	۲۹	۳۳	۵۳	۵۶	۵۸	۹۵	۹۶
sat	۴	۱۶	۱۷	۱۸	۱۹	۲۳	۲۵	۲۸	۳۰
	۵	۳۳	۳۵	۳۶	۴۰	۴۱	۴۵	۵۳	۵۷
	۷	۲۴	۲۵	۲۷	۳۰	۳۳	۳۴	۳۷	۴۰
	۸	۱۶	۱۷	۱۸	۲۷	۳۷	۳۸	۳۹	۶۹
	۱۳	۳۰	۳۷	۳۸	۳۹	۴۰	۴۶	۴۷	۶۹
۱۴	۱۹	۲۳	۲۴	۲۵	۲۶	۲۷	۳۱	۳۲	

	۷	۱۵	۱۶	۱۹	۲۰	۲۳	۲۵	۲۶	۲۸
	۸	۱۶	۲۴	۲۵	۲۶	۲۷	۹۴	۹۵	۹۶
	۱۳	۱۹	۲۴	۲۵	۲۶	۲۷	۹۴	۹۵	۹۶
	۱۴	۱۵	۱۶	۱۷	۱۸	۱۹	۲۳	۲۴	۲۵
	۱۵	۱۶	۱۸	۱۹	۲۳	۲۴	۲۵	۲۶	۲۷
Fri	۲	۱۵	۱۶	۱۷	۱۸	۱۹	۲۳	۲۴	۲۵
	۵	۱۶	۱۹	۲۴	۲۵	۲۶	۲۷	۲۹	۳۲
	۶	۱۶	۱۷	۱۸	۱۹	۲۰	۲۱	۲۲	۲۳
	۷	۲۳	۲۴	۲۵	۲۶	۲۷	۲۸	۲۹	۳۰
	۸	۱۷	۱۸	۱۹	۲۶	۲۷	۹۴	۹۵	۹۶
	۱۰	۱۷	۱۸	۱۹	۲۵	۲۷	۹۴	۹۵	۹۶
	۱۱	۱۶	۱۷	۱۹	۲۶	۲۷	۹۴	۹۵	۹۶
	۱۳	۱۸	۱۹	۲۶	۲۶	۲۷	۹۴	۹۵	۹۶
sat	۴	۲۴	۲۵	۲۶	۲۷	۲۸	۳۱	۳۵	۳۶
	۵	۱۶	۱۹	۲۴	۲۵	۲۶	۲۷	۳۴	۳۸
	۷	۲۳	۲۴	۲۵	۲۶	۲۷	۲۸	۳۰	۳۱
	۸	۱۶	۱۷	۱۹	۲۴	۲۵	۹۴	۹۵	۹۶
	۱۳	۱۶	۱۹	۲۵	۲۶	۲۷	۹۴	۹۵	۹۶
	۱۴	۱۵	۱۶	۱۷	۱۸	۱۹	۲۳	۲۴	۲۵
	۱۵	۱۶	۱۷	۱۸	۱۹	۲۳	۲۵	۲۶	۲۷
	۱۶	۲۳	۲۴	۲۵	۲۶	۲۷	۲۸	۲۹	۳۱
sun	۳	۱۶	۱۸	۱۹	۲۴	۳۴	۴۳	۴۴	۴۹
	۵	۱۶	۱۷	۱۸	۱۹	۲۵	۲۶	۳۴	۴۲
	۷	۱۶	۱۷	۱۹	۲۰	۲۳	۲۶	۲۸	۳۱
	۸	۱۶	۱۷	۱۸	۱۹	۲۵	۹۴	۹۵	۹۶
	۹	۱۶	۱۷	۱۸	۱۹	۲۴	۲۵	۲۶	۲۷
	۱۳	۱۶	۱۷	۱۹	۲۴	۵۹	۹۴	۹۵	۹۶
	۱۴	۱۶	۱۷	۱۸	۲۵	۲۶	۹۴	۹۵	۹۶

۵-۵- مطالعه موردی ۵

در این مطالعه موردی تمامی پارامترها با مطالعه موردی اول یکسان می باشد و تنها تفاوت با آن افزودن پارامترهای هفتگی سلول خورشیدی می باشد که با حل مسئله برای به حداقل رساندن هزینه انرژی به برنامه ریزی مطابق جدول ۱۴ منتهی شده است. در این حالت مقدار تابع هزینه برابر ۵۷۰۶۴۱۹.۶۴۴ ریال شده است همان گونه که انتظار داشتیم هزینه انرژی مصرفی از مطالعه موردی اول به شکل قابل توجهی کمتر است.

جدول ۱۴- برنامه ریزی هفتگی لوازم کنترل پذیر مطالعه پنجم

روز	اندیس آ	۱	۲	۳	۴	۵	۶	۷	۸
mon	۲	۳۱	۳۴	۳۶	۳۷	۳۸	۴۰	۴۲	۴۳
	۵	۳۰	۳۵	۳۹	۴۵	۴۶	۴۷	۵۵	۵۷
	۶	۴۳	۴۴	۴۵	۴۶	۴۷	۴۸	۴۹	۵۰
	۷	۲۵	۲۶	۲۸	۲۹	۳۳	۳۱	۲۶	۳۹

	۱۲	۱۶	۲۴	۲۵	۴۴	۵۶	۶۰	۶۳	۷۰
	۱۳	۱۶	۱۷	۱۸	۴۸	۵۳	۵۷	۹۴	۹۶
thu	۱	۲۳	۲۴	۲۵	۲۶	۲۷	۲۸	۲۹	۳۱
	۲	۴۰	۴۱	۴۴	۴۵	۴۶	۴۸	۵۱	۵۵
	۳	۸۴	۹۰	۹۱	۹۲	۹۳	۹۴	۹۵	۹۶
	۴	۳۹	۴۳	۴۷	۵۰	۵۴	۵۵	۵۶	۵۹
	۵	۳۶	۳۷	۳۸	۳۹	۴۲	۴۹	۵۰	۵۲
	۷	۱۶	۱۸	۱۹	۲۰	۲۳	۲۴	۲۷	۲۸
	۸	۱۶	۱۷	۱۸	۱۹	۲۵	۹۴	۹۵	۹۶
	۱۳	۳۴	۳۵	۳۶	۴۰	۵۶	۵۷	۵۸	۵۹
	۱۴	۱۵	۱۶	۱۷	۱۸	۱۹	۲۳	۲۶	۲۷
	۱۵	۴۹	۵۲	۵۳	۵۴	۵۶	۵۷	۵۸	۵۹
Fri	۲	۳۸	۴۲	۴۴	۴۵	۴۶	۴۸	۴۹	۵۱
	۵	۳۶	۴۳	۴۷	۵۱	۵۲	۵۷	۵۹	۶۷
	۶	۲۴	۲۵	۲۶	۲۷	۲۸	۲۹	۳۰	۳۱
	۷	۲۴	۲۵	۲۶	۲۷	۲۹	۳۰	۳۳	۳۶
	۸	۱۶	۱۷	۱۸	۲۵	۳۱	۳۲	۳۳	۳۴
	۱۰	۳۷	۴۹	۵۰	۵۴	۵۵	۵۸	۹۵	۹۶
	۱۱	۱۶	۱۷	۱۸	۲۴	۵۲	۵۳	۵۴	۹۶
۱۳	۱۶	۱۸	۲۴	۳۶	۵۰	۵۳	۵۶	۹۶	
sat	۴	۳۵	۳۶	۳۷	۳۹	۴۱	۴۴	۴۵	۴۷
	۵	۱۶	۱۹	۲۶	۳۳	۳۸	۴۵	۴۷	۴۸
	۷	۲۴	۲۵	۲۷	۳۰	۳۲	۳۴	۳۵	۳۸
	۸	۱۶	۱۸	۳۸	۴۰	۴۶	۵۸	۶۹	۹۶
	۱۳	۱۶	۳۹	۴۴	۴۷	۵۷	۵۹	۶۰	۶۹
	۱۴	۱۹	۲۳	۲۴	۲۵	۲۶	۲۷	۳۱	۳۳
	۱۵	۲۴	۲۶	۲۷	۳۰	۳۲	۳۴	۳۸	۴۰
sun	۱	۲۵	۲۶	۲۷	۲۹	۳۱	۳۳	۳۵	۳۷
	۳	۴۱	۴۵	۵۴	۵۶	۶۰	۶۶	۶۸	۷۸
	۵	۳۸	۴۴	۴۷	۴۸	۵۱	۵۸	۶۶	۷۴
	۷	۲۴	۲۵	۲۷	۳۰	۳۲	۳۴	۳۶	۳۷
	۸	۳۶	۳۷	۳۸	۴۸	۴۹	۵۰	۵۸	۵۹
	۹	۱۶	۱۷	۱۸	۱۹	۲۴	۳۵	۳۶	۳۷
	۱۲	۳۴	۴۶	۵۵	۵۷	۹۰	۹۲	۹۵	۹۶
	۱۳	۳۹	۴۱	۴۲	۵۲	۵۳	۵۵	۵۹	۶۰

۷-۵ - مطالعه موردی ۷

در این مطالعه موردی تمامی پارامترها با مطالعه موردی سوم یکسان می باشد و تنها تفاوت با آن افزودن پارامترهای هفتگی سلول خورشیدی می باشد که با حل مسئله برای به حداقل رساندن هزینه انرژی به برنامه ریزی مطابق جدول ۱۶ منتهی شده است. در این حالت مقدار تابع هزینه برابر

	۱۵	۳۴	۳۵	۳۷	۳۸	۳۹	۴۰	۴۴	۴۶
sun	۱	۲۴	۲۶	۲۷	۲۹	۳۱	۳۳	۳۵	۳۶
	۳	۴۱	۴۵	۴۷	۵۷	۶۶	۷۴	۸۶	۹۶
	۵	۳۶	۴۴	۴۶	۵۱	۵۵	۵۸	۶۳	۷۱
	۷	۲۴	۲۵	۲۷	۳۰	۳۲	۳۴	۳۶	۳۹
	۸	۳۶	۳۷	۳۸	۴۸	۴۹	۵۰	۵۸	۵۹
	۹	۱۶	۱۷	۱۹	۲۴	۲۵	۲۵	۳۷	۳۸
	۱۲	۴۳	۵۴	۵۵	۵۶	۷۶	۹۳	۹۵	۹۶
	۱۳	۳۹	۴۱	۴۲	۵۱	۵۲	۵۳	۵۹	۶۰

۵-۶ - مطالعه موردی ۶

در این مطالعه موردی تمامی پارامترها با مطالعه موردی دوم یکسان می باشد و تنها تفاوت با آن افزودن پارامترهای هفتگی سلول خورشیدی است که با حل مسئله برای حداقل رساندن هزینه انرژی به برنامه ریزی مطابق جدول ۱۵ منتهی شده است. در این حالت مقدار تابع هزینه برابر ۵۴۴۶۹۶۴.۳۱۵ ریال شده است که هزینه انرژی مصرفی از مطالعه موردی دوم کمتر است.

جدول ۱۵- برنامه ریزی هفتگی لوازم کنترل پذیر مطالعه ششم

روز	اندیس ۱	۱	۲	۳	۴	۵	۶	۷	۸	
mon	۲	۳۴	۳۵	۳۶	۳۷	۳۸	۳۹	۴۰	۴۱	
	۵	۴۰	۴۲	۴۷	۵۲	۵۶	۵۹	۶۳	۶۵	
	۶	۴۳	۴۴	۴۵	۴۶	۴۷	۴۸	۴۹	۵۰	
	۷	۲۶	۲۷	۲۸	۳۱	۳۲	۳۳	۳۶	۳۹	
	۸	۴۱	۴۸	۴۹	۵۰	۵۱	۵۲	۵۵	۵۷	
	۱۰	۳۲	۳۴	۳۵	۳۹	۴۴	۵۰	۵۱	۵۳	
	۱۱	۳۰	۳۱	۴۲	۴۵	۴۶	۴۸	۵۸	۶۰	
	۱۳	۲۹	۳۰	۳۱	۳۴	۴۹	۵۳	۵۶	۵۸	
	tue	۲	۳۴	۳۵	۳۶	۳۷	۳۸	۳۹	۴۲	۴۶
		۴	۴۱	۴۵	۴۷	۵۰	۵۳	۵۴	۵۶	۶۰
		۵	۴۰	۴۳	۴۶	۵۴	۵۷	۵۸	۶۶	۶۹
۷		۲۴	۲۶	۲۷	۲۹	۳۱	۳۲	۳۵	۳۸	
۸		۳۴	۳۹	۴۰	۴۴	۴۸	۵۴	۹۵	۹۶	
۱۳		۱۶	۳۳	۳۵	۴۸	۴۹	۵۲	۵۷	۹۶	
۱۴		۱۹	۲۳	۲۴	۲۵	۲۶	۲۷	۳۰	۳۳	
۱۵		۴۲	۴۳	۴۵	۴۹	۵۲	۵۳	۵۷	۵۸	
wed		۲	۳۳	۳۴	۳۶	۳۷	۳۸	۴۲	۴۶	۵۰
		۵	۳۹	۴۰	۴۵	۴۷	۴۸	۵۵	۵۶	۵۷
		۷	۲۴	۲۵	۲۷	۲۸	۳۱	۳۲	۳۴	۳۷
	۸	۳۵	۳۹	۴۹	۵۰	۵۲	۹۴	۹۵	۹۶	
	۹	۱۶	۱۸	۱۹	۲۴	۲۵	۴۳	۴۶	۵۱	
	۱۰	۱۶	۱۹	۲۵	۵۶	۵۸	۹۴	۹۵	۹۶	
	۱۱	۳۳	۴۸	۴۹	۵۱	۵۲	۵۷	۹۴	۹۵	

۴۸۸۶۹۲۲.۶۹۰ ریال شده است که هزینه انرژی مصرفی از

مطالعه موردی سوم به شکل قابل توجهی کمتر است؛

جدول ۱۶- برنامه ریزی هفتگی لوازم کنترل پذیر مطالعه هفتم

روز	اندیس ا	۱	۲	۳	۴	۵	۶	۷	۸
mon	۲	۴۱	۴۲	۴۴	۴۵	۴۶	۴۹	۵۱	۵۲
	۵	۳۸	۴۰	۴۷	۵۰	۵۱	۵۹	۶۰	۶۱
	۶	۳۴	۳۵	۳۶	۳۷	۳۸	۳۹	۴۰	۴۱
	۷	۲۹	۳۱	۳۲	۳۴	۳۷	۳۹	۴۲	۴۵
	۸	۳۰	۳۳	۳۴	۳۸	۳۹	۴۱	۴۳	۵۷
	۱۰	۳۳	۳۴	۳۸	۴۳	۴۸	۵۰	۵۳	۵۴
	۱۱	۴۸	۵۰	۵۳	۵۴	۵۵	۵۶	۵۸	۶۰
	۱۳	۴۰	۴۳	۴۸	۵۰	۵۴	۵۵	۵۶	۵۸
	۲	۳۷	۴۰	۴۴	۴۵	۴۶	۴۷	۴۸	۵۰
	۴	۳۳	۳۵	۳۹	۴۱	۴۲	۴۵	۴۹	۵۲
	۵	۳۶	۳۷	۳۸	۴۱	۴۸	۵۳	۵۶	۶۱
tue	۷	۳۹	۳۰	۳۱	۳۲	۳۵	۳۶	۳۹	۴۲
	۸	۳۲	۴۲	۴۳	۴۹	۵۲	۵۴	۵۷	۵۸
	۱۳	۱	۴۱	۴۳	۴۷	۵۴	۵۶	۵۷	۵۸
	۱۴	۱۱	۱۵	۱۹	۲۳	۲۷	۳۰	۳۱	۳۳
	۱۵	۳۲	۳۳	۳۷	۳۸	۴۲	۴۳	۴۷	۵۰
	۲	۴۰	۴۳	۴۴	۴۵	۴۷	۵۰	۵۱	۵۲
	۵	۳۶	۳۷	۳۸	۳۹	۴۶	۴۸	۵۴	۶۰
	۷	۱	۲	۳	۴	۵	۶	۷	۸
	۸	۳۳	۳۴	۳۵	۳۶	۳۷	۴۲	۴۹	۵۷
	۹	۲	۴	۲۴	۲۵	۳۱	۳۹	۴۶	۵۵
	۱۰	۳۴	۳۷	۴۱	۴۹	۵۱	۵۳	۵۵	۵۸
wed	۱۱	۳۲	۳۵	۴۱	۴۲	۴۸	۵۱	۵۶	۵۹
	۱۲	۵۰	۵۱	۵۲	۵۳	۵۴	۵۵	۵۶	۵۷
	۱۳	۳۳	۳۴	۴۰	۴۲	۴۶	۴۹	۵۲	۵۶
	۱	۲۲	۲۳	۲۵	۲۶	۲۷	۲۸	۳۰	۳۱
	۲	۴۰	۴۴	۴۵	۴۶	۴۷	۴۸	۴۹	۵۰
	۳	۲۹	۳۰	۳۱	۳۲	۳۵	۳۸	۴۸	۵۰
	۴	۳۰	۳۱	۳۲	۳۵	۳۹	۴۰	۴۲	۴۳
	۵	۳۶	۳۷	۳۸	۴۳	۵۰	۵۷	۶۱	۶۶
	۷	۲۶	۲۹	۳۱	۳۴	۳۶	۳۹	۴۰	۴۱
	۸	۴۱	۴۳	۴۴	۵۱	۵۴	۵۵	۵۶	۵۸
	۱۳	۴۰	۴۱	۴۲	۴۹	۵۰	۵۲	۵۳	۵۹
thu	۱۴	۳	۷	۱۱	۱۴	۱۶	۱۷	۲۱	۲۴
	۱۵	۸	۹	۱۳	۱۴	۱۶	۲۰	۲۲	۲۳
	۲	۴۲	۴۳	۴۵	۴۶	۴۷	۴۸	۵۲	۵۳
	۵	۳۶	۴۲	۴۴	۵۰	۵۶	۵۷	۶۱	۶۶
Fri	۶	۲۸	۲۹	۳۰	۳۱	۳۲	۳۳	۳۴	۳۵
	۷	۲۲	۲۵	۲۸	۲۹	۳۰	۳۲	۳۵	۳۸
	۸	۱	۲	۳	۴	۵	۳۳	۴۹	۵۱

۱۰	۱	۲	۳	۴	۹	۳۴	۴۹	۵۰	
۱۱	۳۲	۳۶	۳۷	۵۱	۵۴	۵۵	۵۷	۵۸	
۱۳	۱	۲	۳	۳۴	۵۰	۵۴	۵۶	۵۹	
۴	۳۰	۳۱	۳۲	۳۵	۳۶	۳۹	۴۳	۴۷	
۵	۲۵	۲۷	۲۸	۳۳	۳۸	۴۶	۴۸	۴۹	
۷	۳	۴	۵	۶	۹	۱۲	۱۴	۱۵	
۸	۳۳	۳۷	۳۹	۴۰	۴۵	۵۸	۵۹	۶۹	
۱۳	۳۷	۳۹	۴۱	۴۴	۴۷	۵۷	۶۰	۶۹	
۱۴	۲۰	۲۴	۲۷	۲۸	۳۱	۳۴	۳۶	۳۸	
۱۵	۳۱	۳۲	۳۵	۳۶	۳۷	۳۸	۳۹	۴۰	
۱	۲۹	۳۰	۳۲	۳۳	۳۴	۳۵	۳۷	۳۸	
۳	۴۵	۴۶	۵۵	۵۶	۶۳	۷۴	۸۶	۹۶	
۵	۳۷	۴۴	۴۷	۴۸	۵۳	۵۹	۶۱	۶۸	
۷	۲۷	۳۰	۳۱	۳۳	۳۵	۳۶	۳۹	۴۱	
۸	۳۴	۳۷	۴۱	۴۹	۵۰	۵۱	۵۸	۵۹	
۹	۱	۲	۷	۸	۲۸	۳۸	۴۸	۵۸	
۱۲	۳۴	۴۵	۵۴	۵۷	۹۳	۹۴	۹۵	۹۶	
۱۳	۳۳	۳۶	۳۹	۴۲	۴۳	۵۲	۵۵	۶۰	

۵-۸- مطالعه موردی ۸

در این مطالعه موردی تمامی پارامترها با مطالعه موردی چهارم یکسان می باشد و تنها تفاوت با آن افزودن پارامترهای هفتگی سلول خورشیدی می باشد که با حل مسئله برای به حداقل رساندن هزینه انرژی به برنامه ریزی مطابق جدول ۱۷ منتهی شده است. در این حالت مقدار تابع هزینه برابر ۵۳۵۳۳۰۹.۲۹۶ ریال شده همان گونه که انتظار داشتیم هزینه انرژی مصرفی از مطالعه موردی چهارم به شکل قابل توجهی کمتر است؛

جدول ۱۷- برنامه ریزی هفتگی لوازم کنترل پذیر مطالعه هشتم

روز	اندیس ا	۱	۲	۳	۴	۵	۶	۷	۸
mon	۴	۳۱	۳۴	۳۵	۳۶	۳۷	۳۸	۳۹	۴۱
	۵	۴۱	۴۳	۴۷	۴۹	۵۴	۵۸	۶۴	۶۷
	۶	۴۳	۴۴	۴۵	۴۶	۴۷	۴۸	۴۹	۵۰
	۷	۲۴	۲۷	۲۸	۳۰	۳۲	۳۳	۳۵	۳۸
	۸	۳۹	۴۰	۴۸	۴۹	۵۰	۵۶	۵۷	۵۹
	۱۰	۲۹	۳۸	۳۹	۴۰	۴۱	۴۲	۴۸	۴۹
	۱۱	۴۲	۴۶	۵۰	۵۱	۵۲	۵۳	۵۴	۵۵
tue	۱۳	۳۰	۳۲	۴۰	۴۳	۴۴	۴۵	۵۲	۶۰
	۲	۲۴	۲۵	۲۶	۲۷	۲۹	۳۳	۳۶	۳۸
	۴	۳۷	۴۱	۴۴	۴۵	۴۷	۴۸	۵۱	۵۲
	۵	۳۶	۳۹	۴۶	۴۹	۵۰	۵۷	۵۹	۶۰
Fri	۷	۲۴	۲۵	۲۸	۳۱	۳۲	۳۵	۳۷	۳۹

۶۰	۵۹	۵۳	۵۲	۵۱	۴۲	۴۱	۳۹	۱۳
----	----	----	----	----	----	----	----	----

۶-مقایسه و تحلیل مطالعات موردی یک تا هشت

۱-۶- تحلیل نتایج

در این تحقیق چهار سناریو برای ۸ مطالعه موردی توسعه داده شده است که هر چهار سناریو برای هر مدل ریاضی پیاده‌سازی شده است. چهار مطالعه موردی اول برای مدل ریاضی اول که به فقط به شبکه برق متصل است پیاده‌سازی شده است. و چهار مطالعه موردی دوم برای مدل ریاضی دوم که هم به شبکه برق و هم به ریزش‌بنکه سلول خورشیدی متصل است اجرا شده است.

با توجه به مقایسه هزینه‌ها در سناریوهای یکسان پیاده‌سازی شده در هر دو مدل می‌توان ادعا کرد که در سناریو اول، دوم و چهارم هزینه پرداختی در حالت اتصال به شبکه برق و سلول خورشیدی بطور همزمان نصف هزینه در حالت اتصال به فقط به شبکه برق است.

در سناریو سوم هزینه نسبت کمتر است زیرا قیمت‌های شبکه برق از نوع سه پله‌ای بوده و قیمت‌های شبکه پایین‌تر می‌باشد. در سناریوی شماره چهارم که به نسبت به سناریوی شماره اول و دوم که هزینه کمتری دارد به دلیل حذف ترجیحات کاربر در سناریو پیشنهادی می‌باشد. که باعث شده است لوازم خانگی قابل کنترل در زمان‌هایی که هزینه انرژی پایین است مورد استفاده قرار گیرند.

۲-۶- محاسبه هزینه سلول خورشیدی نصب شده در خانه هوشمند

مقایسه مطالعات موردی از نظر مقدار هزینه در جدول ۱۸ آورده شده است.

جدول ۱۸- مقایسه مطالعات موردی

سناریو	مطالعه موردی	هزینه انرژی منزل هوشمند (ریال) به سیستم pv متصل نیست	هزینه انرژی منزل هوشمند (ریال) بر اساس مدل پیشنهادی که به سیستم	اختلاف دو هزینه
اول	۵و۱	۱۰۱۹۶۴۹۰۰۰	۵۷۰۶۴۱۹۶۴۴	۴۴۹۰۰۷۰۳۶
دوم	۶و۲	۹۹۹۵۸۷۴۲۵	۵۴۴۶۹۶۴۳۱۵	۴۵۴۸۹۰۹۹۴
سوم	۷و۳	۷۹۰۷۷۰۹۵	۴۸۸۶۹۲۲۶۹۰	۳۰۲۰۷۸۶۸۱
چهارم	۸و۴	۹۵۲۰۷۸۶۷۵	۵۳۵۳۳۰۹۲۹۶	۴۱۶۷۴۷۷۰۴۵

	۸	۴۰	۴۲	۴۳	۴۵	۴۶	۴۷	۴۸	۵۸
	۱۳	۳۲	۳۷	۳۸	۳۹	۴۰	۴۳	۴۷	۵۴
	۱۴	۲۴	۲۵	۲۶	۲۷	۳۰	۳۴	۳۸	۳۹
	۱۵	۴۲	۴۵	۴۷	۴۸	۴۹	۵۰	۵۲	۵۳
wed	۲	۲۴	۲۵	۲۶	۲۷	۲۸	۳۲	۳۵	۳۶
	۵	۴۱	۴۲	۴۴	۴۷	۵۲	۵۷	۶۴	۶۷
	۷	۲۴	۲۵	۲۷	۲۸	۳۱	۳۳	۳۴	۳۷
	۸	۳۴	۳۶	۳۹	۴۰	۴۳	۴۶	۴۸	۴۹
	۹	۱۶	۱۷	۱۸	۱۹	۲۷	۲۷	۵۰	۵۱
	۱۰	۳۴	۳۹	۴۰	۴۳	۵۱	۵۲	۵۵	۵۶
	۱۱	۳۹	۴۲	۴۳	۴۶	۴۹	۵۰	۵۲	۵۸
	۱۲	۳۵	۳۷	۳۸	۴۵	۵۵	۶۱	۹۴	۹۵
	۱۳	۳۴	۳۵	۳۷	۴۶	۴۸	۵۰	۵۳	۵۵
thu	۱	۲۳	۲۴	۲۵	۲۶	۲۷	۲۸	۳۰	۳۱
	۲	۱۵	۱۶	۱۷	۱۸	۱۹	۲۳	۲۴	۲۵
	۳	۱۸	۲۷	۲۹	۴۴	۵۳	۶۲	۶۶	۶۷
	۴	۴۵	۴۶	۴۷	۴۸	۴۹	۵۲	۵۴	۵۵
	۵	۳۵	۳۷	۳۸	۴۶	۵۳	۵۴	۶۲	۶۴
	۷	۲۴	۲۶	۲۷	۳۰	۳۳	۳۶	۳۷	۴۰
	۸	۴۰	۴۱	۴۳	۵۰	۵۱	۵۵	۵۷	۵۸
	۱۳	۳۴	۳۵	۴۱	۴۵	۴۶	۴۹	۵۶	۵۹
	۱۴	۱۵	۱۶	۱۷	۱۸	۱۹	۲۳	۲۴	۲۵
	۱۵	۴۰	۴۲	۴۴	۴۵	۴۶	۵۰	۵۲	۵۶
Fri	۲	۱۹	۲۳	۲۴	۲۵	۲۶	۲۷	۳۱	۳۲
	۵	۳۴	۴۲	۴۷	۵۱	۵۲	۵۳	۵۸	۶۶
	۶	۴۳	۴۴	۴۵	۴۶	۴۷	۴۸	۴۹	۵۰
	۷	۲۵	۲۶	۲۷	۳۰	۳۳	۳۶	۳۷	۴۰
	۸	۴۳	۴۹	۵۰	۵۴	۵۷	۹۴	۹۵	۹۶
	۱۰	۱۶	۲۵	۳۰	۳۷	۴۵	۴۶	۴۸	۴۹
	۱۱	۱۶	۳۳	۴۳	۴۸	۵۱	۵۲	۵۵	۹۶
	۱۳	۲۹	۴۲	۴۸	۵۱	۵۶	۵۸	۹۵	۹۶
sat	۴	۲۴	۲۵	۲۶	۲۷	۳۰	۳۳	۳۵	۳۸
	۵	۲۵	۳۳	۳۶	۴۱	۴۵	۴۶	۵۲	۵۶
	۷	۲۴	۲۵	۲۷	۳۰	۳۲	۳۴	۳۶	۳۸
	۸	۱۷	۳۵	۳۷	۳۸	۳۹	۴۰	۵۸	۶۹
	۱۳	۳۷	۳۸	۳۹	۴۵	۵۷	۵۹	۶۰	۶۹
	۱۴	۱۹	۲۳	۲۴	۲۵	۲۶	۲۷	۳۱	۳۵
	۱۵	۳۲	۳۴	۳۷	۳۸	۳۹	۴۰	۴۴	۴۷
sun	۱	۲۴	۲۶	۲۷	۲۹	۳۱	۳۳	۳۴	۳۵
	۳	۴۳	۴۷	۵۴	۵۷	۶۷	۷۹	۸۴	۹۶
	۵	۳۶	۴۴	۴۶	۴۸	۵۵	۵۸	۶۶	۶۸
	۷	۲۴	۲۵	۲۷	۳۰	۳۲	۳۴	۳۶	۳۸
	۸	۳۶	۳۷	۳۸	۴۸	۴۹	۵۰	۵۸	۵۹
	۹	۱۶	۱۷	۱۹	۲۶	۲۷	۳۵	۳۷	۳۸
	۱۲	۳۲	۴۵	۵۵	۵۶	۵۷	۹۱	۹۵	۹۶

۶-۴- تحلیل مزیت داشتن خانه هوشمند خورشیدی حاصل از نتایج بدست آمده از این تحقیق

بسیاری از افرادی که دستگاه های فن آوری هوشمند را در خانه نصب کرده اند، عاشق مزایایی هستند که ارائه می دهند. اولین مزیت آن در برنامه ریزی لوازم کنترل پذیر، با مراجعه به جداول ۱۴ و ۱۶ و ۱۷ ایجاد راحتی بیشتر برای کاربر می باشد که عمدتاً برنامه ریزی از بازه زمانی ۲۰ به بعد می باشد (زمانی که کاربر در خواب نیست و می تواند بر لوازم نظارت داشته باشد) با از بین بردن پیک بعد از ظهر در زمان هزینه انرژی کاربر نیز تاثیر مثبت دارد. برخی از مفیدترین ویژگی های اتوماسیون خانگی شامل فن آوری خورشیدی خانگی است، که خانه ها را از نظر انرژی کارآمد می کند. انرژی خورشیدی هم پاک است و هم فراوان، و چون تجدیدپذیر است، هرگز تمام نمی شود به همین دلیل آینده خانه های هوشمند خورشیدی روشن است. انتخاب سیستم برق خورشیدی مناسب نباید گیج کننده باشد زیرا مزایای متعدد اتوماسیون خانگی و یکپارچه سازی خورشیدی زمانی است که وقتی مصرف کننده می خواهد قدم بعدی را به سمت یک ایستگاه پایدارتر و کم مصرف تر بردارد بنابراین باید یک متخصص مشورت شود تا ببینید کدام پنل خورشیدی می تواند برای خانه مصرف کننده مناسب باشد. یکی از وعده های بزرگ خانه های هوشمند خورشیدی، آینده انعطاف پذیری است و این ایده که ما می توانیم با ساخت قابلیت های خورشیدی و تکیه بیشتر بر ذخیره انرژی باتری از شبکه برق مستقل شویم، در حال عملی شدن است. اتصال به انرژی خورشیدی هرگز آسان نبوده و به گزینه ای محبوب برای تامین انرژی خانه آینده برای ایجاد جهانی پایدارتر تبدیل شده است. تصور کنید، یک خانه هوشمند کاملاً انرژی خود را که متصل به شبکه سراسری می باشد از دست می دهد، در صورت تمام شدن برق به یک ژنراتور پشتیبان مجهز شود. این وعده خانه آینده است. واقعیت این است که یک ساعت تابش نور خورشید به زمین معادل یک سال انرژی برای کره زمین است و کاربران انرژی خورشیدی می توانند سالانه به میزان زیادی از انتشار گاز های گلخانه ای کاسته و از مصرف میلیون ها بشکه سوخت جلوگیری کنند.

باتوجه به جدول فوق در صورتی که در هر مطالعه موردی، طول عمر مفید سلول های خورشیدی به روز محاسبه گردد هزینه خرید سیستم سلول خورشیدی که قادر به تولید ۱۴۰۰ وات توان باشد نیز با استفاده از طول عمر به صورت روزانه محاسبه گردد در صورتی که هزینه سرمایه گذاری روزانه برای سلول خورشیدی در مطالعه موردی ۱ و ۵ کمتر یا مساوی ۴۴۹۰۰۷۰۰۳۶ برای مطالعه موردی ۲ و ۶ کمتر یا مساوی ۴۵۴۸۹۰۹۰۹۴ و برای مطالعه موردی ۳ و ۷ کمتر یا مساوی ۳۰۲۰۷۸۶۰۸۱ و برای مطالعه موردی ۴ و ۸ کمتر یا مساوی ۴۱۶۷۴۷۷۰۴۵ باشد استفاده از سیستم سلول خورشید بدون اتصال به سیستم ذخیره ساز انرژی مقرون به صرفه خواهد بود. همچنین دولت های مطبوع می توانند با دادن یارانه خرید سلول خورشیدی به خانوارها آنها را در تامین سوخت پاک یاری دهند. تا علاوه بر کاهش مخاطرات زیست محیطی، خانوارها را به عنوان تولید کننده انرژی محلی به کاهش مصرف انرژی تشویق نمایند.

۶-۳- تحلیل حساسیت و پیشنهاد مدیریتی

در صورتیکه قیمت انرژی در بازه های زمانی متفاوت از شبانه روز افزایش یابد، قطعاً قیمت مصرف انرژی افزایش خواهد یافت و اختلاف مقدار بدست آمده در دو مدل افزایش خواهد یافت. در صورتیکه قیمت خرید پنل های خورشیدی و نصب آن در خانه های هوشمند ثابت باقی بماند، قطعاً استفاده از خانه های هوشمند متصل به سیستم انرژی جدید پذیر کمک بسیار شایانی در کاهش مصرف انرژی و هزینه های ناشی از آن خواهد داشت. بنابراین دولت های صاحب نفت و گاز نظیر کشورهای غرب آسیا، می توانند با پرداخت یارانه و مشوق هایی صاحبان خانه ها را به هوشمند سازی خانه و تجهیز به پنل های خورشیدی سوق دهند.

هر چند در کشورهای که صاحب نفت و گاز نیستند نظیر کشورهای اروپایی که انرژی برق در آنها قیمت های بسیار بالایی دارند از انرژی خورشیدی به عنوان یکی از منابع اصلی تامین برق خانه های خود استفاده می کنند که تایید بر موضوع و نگرانی های حاصل از این تحقیق بوده است.

۷- نتیجه‌گیری و پیشنهادات آتی

سه‌م عمده مصرف بخش خانگی از یک طرف و پیشرفت‌های تکنولوژی صورت‌گرفته از طرف دیگر توجه محققان را به مدیریت مصرف و پاسخ‌گویی بار در بخش خانگی جلب نموده است. در این مقاله، به بررسی مدیریت انرژی در خانه‌های هوشمند با استفاده از مدل‌های ریاضی پرداخته شده است. مدل‌های ریاضی پیشنهادی برای برنامه‌ریزی و زمان‌بندی لوازم خانگی قابل برنامه‌ریزی در ساعاتی از شبانه‌روز که قیمت انرژی پایین‌تر است، ارائه شده است. در این مدل‌ها، سعی شده است تا با در نظر گرفتن اتصال به انرژی تجدیدپذیر مانند سلول‌های خورشیدی، هزینه‌های مصرف انرژی کاهش یابند. در این مقاله یک خانه هوشمند در نظر گرفته شده است که دارای تجهیزات خانگی قابل کنترل و برنامه‌ریزی و غیرقابل کنترل است.

به همین منظور، روشی برای حداقل کردن هزینه برق خانه هوشمند پیشنهاد شده است. هدف ارائه چارچوبی جدید برای برنامه‌ریزی زمان استفاده از تجهیزات خانگی با رعایت محدودیت بهره‌برداری و کارکرد تجهیزات خانگی با توجه به راحتی کاربر است که هزینه برق مصرفی حداقل گردد؛ بنابراین، به بررسی مدیریت مصرف و پاسخ‌گویی بار یک خانه هوشمند، با ملاحظه قیمت زمان - حقیقی پرداخته می‌شود. خانه هوشمند می‌تواند (باقیمت‌های زمان - حقیقی) با شبکه تبادل انرژی داشته باشد. مدل ریاضی ارائه شده بصورت دوره‌ای است که قابلیت در نظر گرفتن بازه زمانی در طول هفته، ماهیانه و حتی سالانه دارد که در این تحقیق اطلاعات هفتگی یک خانه هوشمند متصل به سلول خورشیدی جمع‌آوری شده است که با توجه به مدل‌های ریاضی مسئله از نوع برنامه‌ریزی خطی عدد صحیح و غیر خطی عدد صحیح هستند که مدل ریاضی غیرخطی نیز به مدل ریاضی خطی تبدیل شده است که به دلیل انعطاف‌پذیری بالای مدل و امکان حل آن توسط سالو CPLEX در زمان معقول در نرم‌افزار GAMS حل شده است. مطالعات عددی برای هشت مطالعه موردی مختلف بیانگر کارایی روش پیشنهادی در برنامه‌ریزی خانه هوشمند ارائه شده است. و در نهایت با مقایسه اختلاف قیمت بین دو مدل پیشنهادی، هزینه سلول خورشیدی نصب شده در خانه هوشمند محاسبه شده است. نتایج حاصل از کاهش هزینه قابل توجه هزینه‌ها در حالت اتصال خانه هوشمند به ریز شبکه سلول خورشیدی نسبت به حالت عدم اتصال دارد.

برای پیشنهادات آتی در این تحقیق می‌توان به توسعه مدل در حالت عدم قطعیت پرداخت. با توجه به اینکه تقاضای مصرف در طول هفته ثابت نبوده و هر هفته با هفته دیگر در تعداد دفعات استفاده از لوازم الکتریکی در طول هفته متفاوت است بنابراین میزان تقاضای مصرف در طول دوره مورد نظر مانند هفته، ماه یا سال ثابت نخواهد بود. بنابراین لازم است که مدل ریاضی پیشنهادی در حالت عدم قطعیت توسعه داده شود.

با توجه به اینکه مدل‌های ریاضی پیشنهادی این تحقیق در صورتیکه تعداد متغیرها افزایش یابد. زمان حل مسئله بطور قابل توجهی افزایش خواهد یافت به عنوان مثال اگر مدل پیشنهادی در حالت ماهانه و سالانه حل شود، قطعاً نرم افزار GAMS قادر به حل مدل نخواهد بود که لازم است روش‌های حل ابتکاری و فراابتکاری برای حل مدل‌های پیشنهادی توسعه داده شود.

همچنین با توجه به اینکه قیمت‌های اعلام شده از سوی شرکت‌های توزیع برق بصورت پویا بوده و در طول دوره زمانی بلندتر ثابت نیست بنابراین با تغییر قیمت‌ها مجدداً مجبور به اجرای مدل هستیم بنابراین لازم است که پیش‌بینی قیمت‌ها در طول بازه مورد نظر پیشنهاد نمود.

همچنین همانطوری پیشتر که اشاره گردید استخراج اطلاعات برای سلول خورشیدی برای یکسال بصورت دقیق کار بسیار مشکلی است. می‌توان از روش‌های داده‌کاوی و یادگیری عمیق با توجه به تغییر شرایط محیطی داده‌های یکسال سلول خورشیدی را با تقریب خوبی محاسبه نمود.

- [1] Ahmad, U.S., et al., *Determinants of renewable energy sources in Pakistan: An overview*. Environmental Science and Pollution Research, 2022: pp. 1-19.
- [2] Kuczynski, W. and K. Chlisch, *Energy and exergy analysis of photovoltaic panels in northern Poland*. Renewable and Sustainable Energy Reviews, 2023. 174: pp. 113138.
- [3] Rawa, M., et al., *Optimal operation and stochastic scheduling of renewable energy of a microgrid with optimal sizing of battery energy storage considering cost reduction*. Journal of Energy Storage, 2023. 59: pp. 106475.
- [4] Ritchie, H., M. Roser, and P. Rosado, *CO₂ and greenhouse gas emissions*. Our world in data, 2020.
- [5] Vrain, E. and C. Wilson, *Social networks and communication behaviour underlying smart home adoption in the UK*. Environmental Innovation and Societal Transitions, 2021. 38: pp. 82-97.
- [6] Li, W., et al., *A novel smart energy theft system (SETS) for IoT-based smart home*. IEEE Internet of Things Journal, 2019. 6(3): pp. 5531-5539.
- [7] امیریون، م. and م. علائی، برنامه ریزی بهینه مصارف خانگی با استفاده از یک مدل پاسخگویی بار و با در نظر گرفتن رفاه ساکنین. مدل سازی در مهندسی، ۲۰۲۳، ۲۱(۷۲): - pp.
- [8] Hussain, S.S., et al., *Communication modeling of solar home system and smart meter in smart grids*. IEEE Access, 2018. 6: pp. 16985-16996.
- [9] Manur, A., et al. *Smart solar home system with solar forecasting*. in *2020 IEEE International Conference on Power Electronics, Smart Grid and Renewable Energy (PESGRE2020)*. 2020. IEEE.
- [۱۰] محمدی، س.س. and م. دی پیر، ارائه الگوریتم فرا ابتکاری جدید بر اساس جستجوی ممنوعه برای حل مسئله زمانبندی وظایف در سیستم مبتنی بر محاسبات ابری و مه. مدل سازی در مهندسی، ۲۰۲۰، ۱۸(۶۲): pp. 13-29.
- [11] Alilou, M., B. Tousi, and H. Shayeghi, *Home energy management in a residential smart micro grid under stochastic penetration of solar panels and electric vehicles*. Solar Energy, 2020. 212: pp. 6-18.
- [۱۲] علیزاده، م.، م. جعفری نوکندی، and ی. سلطان مرادی، مدلسازی و بهینه سازی مصرف انرژی در خانه هوشمند با حضور ذخیره ساز انرژی، سلول خورشیدی، خودروی برقی و پاسخگویی بار. مدل سازی در مهندسی، ۲۰۱۹، ۱۷(۵۷): p. 215-226.
- [13] Yu, B., et al., *Power demand response in the context of smart home application*. Energy, 2022. 240: pp. 122774.
- [14] ur Rehman, U., K. Yaqoob, and M.A. Khan, *Optimal power management framework for smart homes using electric vehicles and energy storage*. International Journal of Electrical Power & Energy Systems, 2022. 134: pp. 107358.
- [15] Lu, M., *Smart Home Systems and the Well-being of People at Home*. 2019, Savannah College of Art and Design.
- [16] Aliero, M.S., et al., *Smart Home Energy Management Systems in Internet of Things networks for green cities demands and services*. Environmental Technology & Innovation, 2021. 22: pp. 101443.
- [17] Hou, X., et al., *Smart home energy management optimization method considering energy storage and electric vehicle*. IEEE Access, 2019. 7: pp. 144010-144020.
- [18] Farrokhifar, M., et al., *Real-time based approach for intelligent building energy management using dynamic price policies*. Sustainable cities and society, 2018. 37: p. 85-92.
- [19] Rahmani-Andebili, M., *Scheduling deferrable appliances and energy resources of a smart home applying multi-time scale stochastic model predictive control*. Sustainable Cities and Society, 2017. 32: pp. 338-347.
- [20] Yilmaz, F. and Y. Eren, *A novel load profile generation method based on the estimation of regional usage habit parameters with genetic algorithm*. Electric Power Systems Research, 2023. 217: pp. 109165.
- [21] Qayyum, F., et al., *Appliance scheduling optimization in smart home networks*. IEEE access, 2015. 3: pp. 2176-2190.
- [22] Anvari-Moghaddam, A., H. Monsef, and A. Rahimi-Kian, *Optimal smart home energy management considering energy saving and a comfortable lifestyle*. IEEE Transactions on Smart Grid, 2014. 6(1): pp. 324-332.
- [23] Manzoor, A., et al., *Towards simulating the constraint-based nature-inspired smart scheduling in energy intelligent buildings*. Simulation Modelling Practice and Theory, 2022. 118: pp. 102550.
- [24] Tostado-Véliz, M., D. Icaza-Alvarez, and F. Jurado, *A novel methodology for optimal sizing photovoltaic-battery systems in smart homes considering grid outages and demand response*. Renewable Energy, 2021. 170: pp. 884-896.

- [25] Zhang, S., J. Rong, and B. Wang, *An optimal scheduling scheme for smart home electricity considering demand response and privacy protection*. International Journal of Electrical Power & Energy Systems, 2021. 132: pp. 107159.
- [26] Wang, C., et al., *Robust optimization for load scheduling of a smart home with photovoltaic system*. Energy Conversion and Management, 2015. 102: pp. 247-257.
- [27] Yuce, B., Y. Rezgui, and M. Mourshed, *ANN-GA smart appliance scheduling for optimised energy management in the domestic sector*. Energy and Buildings, 2016. 111: pp. 311-325.
- [28] Dragomir, O.E. and F. Dragomir, *Application of Scheduling Techniques for Load-Shifting in Smart Homes with Renewable-Energy-Sources Integration*, in *Buildings*. 2023. p. 134
- [29] Chen, X., T. Wei, and S. Hu, *Uncertainty-aware household appliance scheduling considering dynamic electricity pricing in smart home*. IEEE Transactions on Smart Grid, 2013. 4(2): p. 932-941.
- [30] AlSkaif, T., et al., *Reputation-based joint scheduling of households appliances and storage in a microgrid with a shared battery*. Energy and Buildings, 2017. 138: pp. 228-239.
- [31] Iqbal, Z., Javaid, N., Iqbal, S., Aslam, S., Khan, Z.A., Abdul, W., Almogren, A. and Alamri, A. *A domestic microgrid with optimized home energy management system*. *Energies*, 2018. 11(4), p.1002.
- [32] Elkazaz, M., et al., *Performance assessment of an energy management system for a home microgrid with PV generation*. *Energies*, 2020. 13(13): pp. 3436.
- [34] A. Akbari-Dibavar, S. Nojavan, B. Mohammadi-Ivatloo, and K. Zare, "Smart home energy management using hybrid robust-stochastic optimization," *Comput. Ind. Eng.* 2020. vol. 143, pp.106425.
- [34] Sharda, S., K. Sharma, and M. Singh, *A real-time automated scheduling algorithm with PV integration for smart home prosumers*. *Journal of Building Engineering*, 2021. 44: pp. 102828.
- [35] Sharda, S., K. Sharma, and M. Singh, *A real-time automated scheduling algorithm with PV integration for smart home prosumers*. *Journal of Building Engineering*, 2021. 44: pp. 102828.
- [36] Hasan, M., et al. *Smart Home Automation System Powered by Renewable Energy*. in *2022 IEEE International Conference on Distributed Computing and Electrical Circuits and Electronics (ICDCECE)*. 2022. IEEE.
- [37] Khezri, R., A. Mahmoudi, and H. Aki, *Optimal planning of solar photovoltaic and battery storage systems for grid-connected residential sector: Review, challenges and new perspectives*. *Renewable and Sustainable Energy Reviews*, 2022. 153: pp. 111763.
- [38] Aminnejhad, H., S. Kazemina, and M. Aliasghary, *Robust sliding-mode control for maximum power point tracking of photovoltaic power systems with quantized input signal*. *Optik*, 2021. 247: pp. 167983.

A Multi-Period Mathematical Model to Optimize Smart Home Energy Management with Scheduling of Appliances and Solar Cell Cost Calculation

Mortzea Jafari Nikpey¹, Farid Momayezi^{2*}

1. M.S., Faculty of Industrial Engineering, Urmia University of Technology

2. Assistant Professor, Faculty of Industrial Engineering, Urmia University of Technology

*Corresponding Author: Farid.momayezi@uut.ac.ir

ARTICLE INFO

Keywords:

Home Energy Management System, Smart Home, Photovoltaic, Solar Cell, Scheduling, Household Appliances.

ABSTRACT

The smart home is equipped with programmable home appliances designed to be used during off-peak hours when energy prices are lower. Research in smart home energy management has focused on developing mathematical models for planning and scheduling programmable appliances for the next day. While many countries announce daily energy prices for the following day, some countries, like Iran, have fixed energy prices for longer durations. Previous research has primarily focused on selling energy back to the grid when considering smart homes connected to renewable energy sources. Meeting the home's energy needs with renewable energy is a secondary priority. This study presents two mathematical models for multi-period planning daily, weekly, monthly, and yearly of a smart home. The first model does not consider the integration of solar cells, while the second model is connected to solar cells to maximize the use of renewable energy. The proposed mathematical models are solved using the CPLEX solver embedded in the GAMS software.

By comparing the prices obtained from the two models, the cost of solar cells with the desired production capacity is calculated. The results demonstrate a significant reduction in energy consumption costs. These models provide optimized schedules for operating appliances in a smart home, taking into account fluctuating energy prices. The integration of solar cells enables homeowners to leverage renewable energy sources and reduce reliance on the grid.
